



**PREFEITURA MUNICIPAL DE SIRINHAÉM (CONSOLIDADO)**  
**BALANÇO ORÇAMENTÁRIO**

**EXERCÍCIO: 2014 PERÍODO (MÊS): DEZEMBRO**

RECEITAS ORÇAMENTÁRIAS	PREVISÃO INICIAL	PREVISÃO ATUALIZADA (a)	RECEITAS REALIZADAS (b)	SALDO (b-a)
<b>RECEITAS</b>	<b>86.400.000,00</b>	<b>86.400.000,00</b>	<b>65.617.771,10</b>	<b>- 20.782.228,90</b>
<b>RECEITAS CORRENTES</b>	<b>76.750.000,00</b>	<b>76.750.000,00</b>	<b>63.779.714,36</b>	<b>- 12.970.285,64</b>
<b>RECEITA TRIBUTÁRIA</b>	<b>2.843.000,00</b>	<b>2.843.000,00</b>	<b>2.610.338,84</b>	<b>- 232.661,16</b>
Impostos	2.440.000,00	2.440.000,00	2.423.510,94	- 16.489,06
Taxas	390.000,00	390.000,00	186.827,90	- 203.172,10
Contribuição de Melhoria	13.000,00	13.000,00	-	- 13.000,00
<b>RECEITA DE CONTRIBUIÇÕES</b>	<b>800.000,00</b>	<b>800.000,00</b>	<b>8.400.633,45</b>	<b>7.600.633,45</b>
Contribuições Sociais	-	-	7.964.036,03	7.964.036,03
Contribuições Econômicas	800.000,00	800.000,00	436.597,42	- 363.402,58
<b>RECEITA PATRIMONIAL</b>	<b>350.000,00</b>	<b>350.000,00</b>	<b>314.266,50</b>	<b>- 35.733,50</b>
Receitas Imobiliárias	30.000,00	30.000,00	2.049,00	- 27.951,00
Receitas de Valores Mobiliários	320.000,00	320.000,00	312.217,50	- 7.782,50
Receita de Concessões e Permissões	-	-	-	-
Outras Receitas Patrimoniais	-	-	-	-
<b>RECEITA AGROPECUÁRIA</b>	<b>-</b>	<b>-</b>	<b>-</b>	<b>-</b>
Receita da Produção Vegetal	-	-	-	-
Receita da Produção Animal e Derivados	-	-	-	-
Outras Receitas Agropecuárias	-	-	-	-
<b>RECEITA INDUSTRIAL</b>	<b>-</b>	<b>-</b>	<b>-</b>	<b>-</b>
Rec. Indústria de Transformação	-	-	-	-
Receita da Indústria de Construção	-	-	-	-
Outras Receitas Industriais	-	-	-	-
<b>RECEITA DE SERVIÇOS</b>	<b>400.000,00</b>	<b>400.000,00</b>	<b>130.832,45</b>	<b>- 269.167,55</b>
<b>TRANSFERÊNCIAS CORRENTES</b>	<b>68.978.000,00</b>	<b>68.978.000,00</b>	<b>51.521.452,61</b>	<b>- 17.456.547,39</b>
Transferências Intergovernamentais	66.218.000,00	66.218.000,00	51.484.952,61	- 14.733.047,39
Transferências de Instituições Privadas	-	-	-	-
Transferências do Exterior	-	-	-	-
Transferências de Pessoas	-	-	-	-
Transferências de Convênios	2.760.000,00	2.760.000,00	36.500,00	- 2.723.500,00
Transferências para o Combate à Fome	-	-	-	-
<b>OUTRAS RECEITAS CORRENTES</b>	<b>3.379.000,00</b>	<b>3.379.000,00</b>	<b>802.190,51</b>	<b>- 2.576.809,49</b>
Multas e Juros de Mora	90.000,00	90.000,00	39.560,27	- 50.439,73
Indenizações e Restituições	120.000,00	120.000,00	134.352,75	14.352,75
Receita da Dívida Ativa	2.869.000,00	2.869.000,00	628.277,49	- 2.240.722,51
Receitas Correntes Diversas	300.000,00	300.000,00	-	- 300.000,00
<b>RECEITAS DE CAPITAL</b>	<b>9.650.000,00</b>	<b>9.650.000,00</b>	<b>1.838.056,74</b>	<b>- 7.811.943,26</b>
<b>OPERAÇÕES DE CRÉDITO</b>	<b>-</b>	<b>-</b>	<b>-</b>	<b>-</b>
Operações de Crédito Internas	-	-	-	-
Operações de Créd. Externas	-	-	-	-
<b>ALIENAÇÃO DE BENS</b>	<b>50.000,00</b>	<b>50.000,00</b>	<b>-</b>	<b>- 50.000,00</b>
Alienação de Bens Móveis	50.000,00	50.000,00	-	- 50.000,00
Alienação de Bens Imóveis	-	-	-	-
<b>AMORTIZAÇÕES DE EMPRÉSTIMOS</b>	<b>-</b>	<b>-</b>	<b>-</b>	<b>-</b>
<b>TRANSFERÊNCIAS DE CAPITAL</b>	<b>9.600.000,00</b>	<b>9.600.000,00</b>	<b>1.838.056,74</b>	<b>- 7.761.943,26</b>
Transferências Intergovernamentais	-	-	-	-
Transferências de Instituições Privadas	-	-	-	-
Transferências do Exterior	-	-	-	-
Transferências de Pessoas	-	-	-	-
Transferências de Outras Instit. Públicas	-	-	-	-
Transferências de Convênios	9.600.000,00	9.600.000,00	1.838.056,74	- 7.761.943,26



**PREFEITURA MUNICIPAL DE SIRINHAÉM (CONSOLIDADO)**  
**BALANÇO ORÇAMENTÁRIO**  
**EXERCÍCIO: 2014 PERÍODO (MÊS): DEZEMBRO**

Transferências para o Combate à Fome				
<b>OUTRAS RECEITAS DE CAPITAL</b>				
Integralização do Capital Social				
Div. Ativa Prov. da Amortiz. Emp e Financ.				
Restituições				
Receitas de Capital Diversas				
<b>SUBTOTAL DAS RECEITAS (I)</b>	<b>86.400.000,00</b>	<b>86.400.000,00</b>	<b>65.617.771,10</b>	<b>- 20.782.228,90</b>
<b>REFINANCIAMENTO (II)</b>				
Operações de Crédito Internas				
Mobiliária				
Contratual				
Operações de Crédito Externas				
Mobiliária				
Contratual				
<b>SUBTOTAL COM REFINANCIAMENTO (III) = (I + II)</b>	<b>86.400.000,00</b>	<b>86.400.000,00</b>	<b>65.617.771,10</b>	<b>- 20.782.228,90</b>
<b>DÉFICIT (IV)</b>			<b>5.255.818,14</b>	<b>5.255.818,14</b>
<b>TOTAL (V) = (III + IV)</b>	<b>86.400.000,00</b>	<b>86.400.000,00</b>	<b>70.873.589,24</b>	<b>- 15.526.410,76</b>
<b>SALDOS DE EXERCÍCIOS ANTERIORES (UTILIZADOS PARA CRÉDITOS ADICIONAIS)</b>				
Superávit Financeiro				
Reabertura de Créditos Adicionais				

DESPESAS ORÇAMENTÁRIAS	DOTAÇÃO INICIAL (d)	DOTAÇÃO ATUALIZADA (e)	DESPESAS EMPENHADAS (f)	DESPESAS LIQUIDADAS (g)	DESPESAS PAGAS (h)	SALDO DA DOTAÇÃO (i)=(e-f)
<b>DESPESAS</b>	<b>86.400.000,00</b>	<b>86.400.000,00</b>	<b>70.873.589,24</b>	<b>67.777.185,17</b>	<b>70.873.589,24</b>	<b>15.526.410,76</b>
<b>DESPESAS CORRENTES</b>	<b>72.500.000,00</b>	<b>79.009.500,00</b>	<b>64.711.410,09</b>	<b>64.662.416,09</b>	<b>64.711.410,09</b>	<b>14.298.089,91</b>
Pessoal e Encargos Sociais	43.938.000,00	45.008.600,00	40.666.388,91	40.666.388,91	40.666.388,91	4.342.211,09
Juros e Encargos da Dívida	200.000,00	-	-	-	-	-
Outras Despesas Correntes	28.362.000,00	34.000.900,00	24.045.021,18	23.996.027,18	24.045.021,18	9.955.878,82
<b>DESPESAS DE CAPITAL</b>	<b>12.900.000,00</b>	<b>7.390.500,00</b>	<b>6.162.179,15</b>	<b>3.114.769,08</b>	<b>6.162.179,15</b>	<b>1.228.320,85</b>
Investimentos	12.080.000,00	7.070.500,00	5.885.100,30	2.837.690,23	5.885.100,30	1.185.399,70
Inversões Financeiras	20.000,00	-	-	-	-	-
Amortização da Dívida	800.000,00	320.000,00	277.078,85	277.078,85	277.078,85	42.921,15
<b>RESERVA DE CONTINGÊNCIA</b>	<b>1.000.000,00</b>	<b>-</b>	<b>-</b>	<b>-</b>	<b>-</b>	<b>-</b>
<b>RESERVA DO RPPS</b>	<b>-</b>	<b>-</b>	<b>-</b>	<b>-</b>	<b>-</b>	<b>-</b>
<b>SUBTOTAL DAS DESPESAS (VI)</b>	<b>86.400.000,00</b>	<b>86.400.000,00</b>	<b>70.873.589,24</b>	<b>67.777.185,17</b>	<b>70.873.589,24</b>	<b>15.526.410,76</b>
<b>AMORTIZAÇÃO DA DÍVIDA</b>						
<b>REFINANCIAMENTO (VII)</b>						
Amortização da Dívida Interna						
Dívida Mobiliária						
Outras Dívidas						
Amortização da Dívida Externa						
Dívida Mobiliária						
Outras Dívidas						
<b>SUBTOTAL COM REFINANCIAMENTO (VIII) = (VI + VII)</b>	<b>86.400.000,00</b>	<b>86.400.000,00</b>	<b>70.873.589,24</b>	<b>67.777.185,17</b>	<b>70.873.589,24</b>	<b>15.526.410,76</b>
<b>SUPERÁVIT (IX)</b>						
<b>TOTAL (X) = (VIII + IX)</b>	<b>86.400.000,00</b>	<b>86.400.000,00</b>	<b>70.873.589,24</b>	<b>67.777.185,17</b>	<b>70.873.589,24</b>	<b>15.526.410,76</b>



## PREFEITURA MUNICIPAL DE SIRINHAÉM (CONSOLIDADO)

## BALANÇO ORÇAMENTÁRIO

EXERCÍCIO: 2014 PERÍODO (MÊS): DEZEMBRO

## ANEXO 1 - DEMONSTRATIVO DE EXECUÇÃO DOS RESTOS A PAGAR NÃO PROCESSADOS:

RESTOS A PAGAR NÃO PROCESSADOS	INSCRITOS		LIQUIDADOS (c)	PAGOS (d)	CANCELADOS (e)	SALDO (f)=(a+b-c-e)
	EM EXERCÍCIOS ANTERIORES (a)	EM 31 DE DEZEMBRO DO EXERCÍCIO ANTERIOR (b)				
<b>DESPESAS CORRENTES</b>	<b>27.804,00</b>	<b>48.994,00</b>	-	-	-	<b>76.798,00</b>
PESSOAL E ENCARGOS SOCIAIS	-	-	-	-	-	-
JUROS E ENCARGOS DA DÍVIDA	-	-	-	-	-	-
OUTRAS DESPESAS CORRENTES	27.804,00	48.994,00	-	-	-	76.798,00
<b>DESPESAS DE CAPITAL</b>	<b>738.729,13</b>	<b>3.047.410,07</b>	<b>537.475,80</b>	<b>537.475,80</b>	-	<b>3.248.663,40</b>
INVESTIMENTOS	738.729,13	3.047.410,07	537.475,80	537.475,80	-	3.248.663,40
INVERSÕES FINANCEIRAS	-	-	-	-	-	-
AMORTIZAÇÃO DA DÍVIDA	-	-	-	-	-	-
<b>TOTAL</b>	<b>766.533,13</b>	<b>3.096.404,07</b>	<b>537.475,80</b>	<b>537.475,80</b>	-	<b>3.325.461,40</b>

Ivaldencio H. Medeiros  
TC. CRC PE 9.479  
CPF 19417012487



## PREFEITURA MUNICIPAL DE SIRINHAÉM (CONSOLIDADO)

## BALANÇO ORÇAMENTÁRIO

EXERCÍCIO: 2014 PERÍODO (MÊS): DEZEMBRO

## ANEXO 2 – DEMONSTRATIVO DE EXECUÇÃO DOS RESTOS A PAGAR PROCESSADOS E NÃO PROCESSADOS LIQUIDADOS:

RESTOS A PAGAR PROCESSADOS E NÃO PROCESSADOS LIQUIDADOS	INSCRITOS		PAGOS (c)	CANCELADOS (d)	SALDO (e)=(a+b-c-d)
	EM EXERCÍCIOS ANTERIORES (a)	EM 31 DE DEZEMBRO DO EXERCÍCIO (b)			
<b>DESPESAS CORRENTES</b>	<b>6.251.837,97</b>	<b>2.227.262,37</b>	<b>113.321,49</b>	<b>909.303,47</b>	<b>7.456.475,38</b>
PESSOAL E ENCARGOS SOCIAIS	3.582.316,09	25.912,42	261,00	64.778,00	3.543.189,51
JUROS E ENCARGOS DA DÍVIDA	-	-	-	-	-
OUTRAS DESPESAS CORRENTES	2.669.521,88	2.201.349,95	113.060,49	844.525,47	3.913.285,87
<b>DESPESAS DE CAPITAL</b>	<b>512.057,84</b>	<b>340.174,75</b>	<b>62.660,00</b>	<b>199.858,05</b>	<b>589.714,54</b>
INVESTIMENTOS	508.150,75	340.174,75	62.660,00	195.950,96	589.714,54
INVERSÕES FINANCEIRAS	3.907,09	-	-	3.907,09	-
AMORTIZAÇÃO DA DÍVIDA	-	-	-	-	-
<b>TOTAL</b>	<b>6.763.895,81</b>	<b>2.567.437,12</b>	<b>175.981,49</b>	<b>1.109.161,52</b>	<b>8.046.189,92</b>

05



# BALANÇO ORÇAMENTÁRIO CONSOLIDADO

ESTADO DE PERNAMBUCO  
SECRETARIA DA FAZENDA  
SECRETARIA EXECUTIVA DO TESOUREO ESTADUAL  
CONTADORIA GERAL DO ESTADO

(Anexo 12 da Lei 4320/64)

EXERCÍCIO/2014

QUADRO 11

R\$1,00

RECEITAS ORÇAMENTÁRIAS	PREVISÃO INICIAL	PREVISÃO ATUALIZADA (a)	RECEITAS REALIZADAS (b)	SALDO (c = d - e)		
<b>RECEITAS CORRENTES</b>	26.390.136.600,00	26.587.918.684,78	26.195.962.911,94	(391.955.772,84)		
<b>RECEITA TRIBUTÁRIA</b>	12.647.903.600,00	12.652.187.878,55	12.663.799.761,47	11.611.882,92		
IMPOSTOS	12.134.567.300,00	12.134.567.300,00	12.133.346.433,87	(1.220.866,13)		
TAXAS	513.336.300,00	517.620.578,55	530.453.327,60	12.832.749,05		
<b>RECEITA DE CONTRIBUIÇÕES</b>	3.972.971.600,00	3.984.635.601,00	3.991.780.639,89	7.145.038,89		
CONTRIBUIÇÕES SOCIAIS	3.972.971.600,00	3.984.635.601,00	3.991.780.639,89	7.145.038,89		
<b>RECEITA PATRIMONIAL</b>	143.356.300,00	143.453.038,88	304.986.138,23	161.533.099,35		
RECEITAS IMOBILIÁRIAS	4.441.000,00	4.441.000,00	2.447.528,30	(1.993.470,70)		
RECEITAS DE VALORES MOBILIÁRIOS	125.128.800,00	125.225.538,88	295.845.494,20	170.619.955,32		
RECEITA DE CONCESSÕES E PERMISSÕES	454.600,00	454.600,00	2.821.126,60	2.366.526,60		
RECEITA DE CESSÃO DE DIREITOS	0,00	0,00	1.879.700,00	1.879.700,00		
OUTRAS RECEITAS PATRIMONIAIS	13.331.900,00	13.331.900,00	1.992.288,13	(11.339.611,87)		
<b>RECEITA AGROPECUÁRIA</b>	2.696.800,00	2.698.800,00	1.528.037,35	(1.168.762,65)		
RECEITA DA PRODUÇÃO VEGETAL	1.682.700,00	1.682.700,00	977.683,00	(705.017,00)		
RECEITA DA PRODUÇÃO ANIMAL E DERIVADOS	990.400,00	990.400,00	550.354,35	(440.045,65)		
OUTRAS RECEITAS AGROPECUÁRIAS	23.700,00	23.700,00	0,00	(23.700,00)		
<b>RECEITA INDUSTRIAL</b>	1.218.100,00	1.218.100,00	961.826,40	(256.273,60)		
RECEITA DA INDÚSTRIA DE CONSTRUÇÃO	1.218.100,00	1.218.100,00	961.826,40	(256.273,60)		
<b>RECEITA DE SERVIÇOS</b>	528.455.100,00	558.871.454,21	526.684.084,35	(32.187.389,86)		
<b>TRANSFERÊNCIAS CORRENTES</b>	8.652.384.300,00	8.798.305.012,14	8.244.311.049,67	(553.993.962,47)		
TRANSFERÊNCIAS INTERGOVERNAMENTAIS	7.844.091.900,00	7.850.679.561,29	7.659.127.084,80	(191.552.476,49)		
TRANSFERÊNCIAS DE INSTITUIÇÕES PRIVADAS	340.445.300,00	409.745.300,00	394.144.497,62	(15.600.802,38)		
TRANSFERÊNCIAS DE PESSOAS	62.500,00	62.500,00	0,00	(62.500,00)		
TRANSFERÊNCIAS DE CONVÊNIO	467.784.600,00	537.817.650,85	191.039.467,25	(346.778.183,60)		
<b>OUTRAS RECEITAS CORRENTES</b>	441.150.800,00	446.550.800,00	461.911.374,58	15.360.574,58		
MULTAS E JUROS DE MORA	350.821.800,00	350.821.800,00	270.656.758,74	(80.165.041,26)		
INDENIZAÇÕES E RESTITUIÇÕES	49.508.200,00	49.508.200,00	99.993.570,98	90.485.370,98		
RECEITA DA DÍVIDA ATIVA	33.728.000,00	33.728.000,00	55.041.447,60	21.313.447,60		
RECEITAS DIVERSAS	7.092.800,00	12.492.800,00	36.219.597,26	23.726.797,26		
<b>RECEITAS DE CAPITAL</b>	3.974.290.000,00	4.609.625.624,27	2.435.112.075,96	(2.174.513.548,31)		
<b>OPERAÇÕES DE CRÉDITO</b>	2.392.462.700,00	2.672.978.904,46	1.866.113.311,38	(786.865.593,08)		
OPERAÇÕES DE CRÉDITO INTERNAS	1.924.440.600,00	2.204.956.804,46	1.190.529.461,91	(1.014.427.342,55)		
OPERAÇÕES DE CRÉDITO EXTERNAS	468.022.100,00	468.022.100,00	695.583.849,47	227.561.749,47		
<b>ALIENAÇÕES DE BENS</b>	0,00	0,00	232.993,18	232.993,18		
ALIENAÇÃO DE BENS MÓVEIS	0,00	0,00	179.993,18	179.993,18		
ALIENAÇÃO DE BENS IMÓVEIS	0,00	0,00	53.000,00	53.000,00		
<b>AMORTIZAÇÕES DE EMPRÉSTIMOS</b>	69.200,00	69.200,00	104.455,04	35.255,04		
<b>TRANSFERÊNCIAS DE CAPITAL</b>	1.452.866.100,00	1.807.705.519,81	479.936.315,14	(1.327.769.204,67)		
TRANSFERÊNCIAS DE INSTITUIÇÕES PRIVADAS	0,00	16.200.000,00	474.235,29	(15.725.764,71)		
TRANSFERÊNCIAS DE PESSOAS	0,00	0,00	44.710,00	44.710,00		
TRANSFERÊNCIAS DE CONVÊNIO	1.452.866.100,00	1.791.505.519,81	479.417.369,85	(1.312.088.149,96)		
<b>OUTRAS RECEITAS DE CAPITAL</b>	128.872.000,00	128.872.000,00	68.725.001,22	(60.146.998,78)		
INTEGRALIZAÇÃO DO CAPITAL SOCIAL	81.884.200,00	81.884.200,00	68.270.373,76	(13.613.826,24)		
OUTRAS RECEITAS	46.987.800,00	46.987.800,00	454.627,46	(46.533.172,54)		
<b>SUBTOTAL DAS RECEITAS (I)</b>	<b>30.364.426.600,00</b>	<b>31.197.544.309,05</b>	<b>28.631.074.987,90</b>	<b>(2.566.469.321,15)</b>		
<b>REFINANCIAMENTO (II)</b>	-	-	-	-		
OPERAÇÕES DE CRÉDITO INTERNAS	-	-	-	-		
MOBILIÁRIA	-	-	-	-		
CONTRATUAL	-	-	-	-		
OPERAÇÕES DE CRÉDITO EXTERNAS	-	-	-	-		
MOBILIÁRIA	-	-	-	-		
CONTRATUAL	-	-	-	-		
<b>SUBTOTAL COM REFINANCIAMENTO (III) = (I + II)</b>	<b>30.364.426.600,00</b>	<b>31.197.544.309,05</b>	<b>28.631.074.987,90</b>	<b>(2.566.469.321,15)</b>		
<b>DÉFICIT (IV)</b>	<b>0,00</b>	<b>997.392.102,84</b>	<b>1.032.765.775,55</b>	<b>35.373.672,71</b>		
<b>TOTAL (V) = (III + IV)</b>	<b>30.364.426.600,00</b>	<b>32.194.936.411,89</b>	<b>29.663.840.763,45</b>	<b>(2.531.095.648,44)</b>		
<b>SALDOS DE EXERCÍCIOS ANTERIORES (UTILIZADOS PARA CRÉDITOS ADICIONAIS)</b>	-	-	997.392.102,84	0,00		
SUPERÁVIT FINANCEIRO	-	-	997.392.102,84	0,00		
REABERTURA DE CRÉDITOS ADICIONAIS	0,00	0,00	0,00	0,00		
<b>DESPESAS ORÇAMENTÁRIAS</b>	<b>DOTAÇÃO INICIAL (a)</b>	<b>DOTAÇÃO ATUALIZADA (b)</b>	<b>DESPESAS EMPENHADAS (c)</b>	<b>DESPESAS LIQUIDADAS (d)</b>	<b>DESPESAS PAGAS (e)</b>	<b>SALDO DA DOTAÇÃO (f = a - g)</b>
<b>DESPESAS CORRENTES</b>	25.202.594.700,00	26.918.672.969,71	25.871.590.583,74	25.871.590.583,74	25.586.330.635,95	(1.047.082.385,97)
PESSOAL E ENCARGOS SOCIAIS	14.071.965.200,00	14.591.177.272,05	14.436.385.306,67	14.436.385.306,67	14.376.218.886,94	(154.791.965,38)
JUROS E ENCARGOS DA DÍVIDA	393.910.500,00	547.201.910,43	539.373.602,45	539.373.602,45	539.371.433,83	(7.828.307,98)
OUTRAS DESPESAS CORRENTES	10.736.719.000,00	11.780.293.787,23	10.895.831.674,62	10.895.831.674,62	10.670.740.315,08	(884.462.112,61)
<b>DESPESAS DE CAPITAL</b>	5.068.273.400,00	5.271.317.759,44	3.792.250.179,71	3.792.250.179,71	3.731.455.957,04	(1.479.067.579,73)
INVESTIMENTOS	3.407.041.700,00	3.909.219.242,34	2.543.388.194,94	2.543.388.194,94	2.488.047.346,56	(1.365.831.047,40)
INVERSÕES FINANCEIRAS	812.138.000,00	735.284.963,74	636.690.698,18	636.690.698,18	631.237.323,89	(98.594.265,56)
AMORTIZAÇÃO DA DÍVIDA	849.093.700,00	626.813.553,36	612.171.286,59	612.171.286,59	612.171.286,59	(14.642.266,77)
RESERVA DE CONTINGÊNCIA	93.558.500,00	4.945.682,74	0,00	0,00	0,00	(4.945.682,74)
RESERVA DO RPPS	0,00	0,00	0,00	0,00	0,00	0,00
<b>SUBTOTAL DAS DESPESAS (X) = (VII) + (IX)</b>	<b>30.364.426.600,00</b>	<b>32.194.936.411,89</b>	<b>29.663.840.763,45</b>	<b>29.663.840.763,45</b>	<b>29.317.786.592,89</b>	<b>(2.531.095.648,44)</b>
<b>AMORTIZAÇÃO DA DÍVIDA (REFINANCIAMENTO) (XI)</b>	-	-	-	-	-	-
AMORTIZAÇÃO DA DÍVIDA INTERNA	-	-	-	-	-	-
DÍVIDA MOBILIÁRIA	-	-	-	-	-	-
OUTRAS DÍVIDAS	-	-	-	-	-	-
AMORTIZAÇÃO DA DÍVIDA EXTERNA	-	-	-	-	-	-
DÍVIDA MOBILIÁRIA	-	-	-	-	-	-
OUTRAS DÍVIDAS	-	-	-	-	-	-
<b>SUBTOTAL COM REFINANCIAMENTO (XII) = (X + XI)</b>	<b>30.364.426.600,00</b>	<b>32.194.936.411,89</b>	<b>29.663.840.763,45</b>	<b>29.663.840.763,45</b>	<b>29.317.786.592,89</b>	<b>(2.531.095.648,44)</b>
<b>SUPERÁVIT (XIII)</b>	<b>0,00</b>	<b>0,00</b>	<b>0,00</b>	<b>0,00</b>	<b>0,00</b>	<b>0,00</b>
<b>TOTAL (XIV) = (XII + XIII)</b>	<b>30.364.426.600,00</b>	<b>32.194.936.411,89</b>	<b>29.663.840.763,45</b>	<b>29.663.840.763,45</b>	<b>29.317.786.592,89</b>	<b>(2.531.095.648,44)</b>

OBS: As notas explicativas são parte integrante das demonstrações contábeis

Recife, 31 De Dezembro De 2014

CARLOS ALBERTO DE MIRANDA MEDEIROS  
Contador Geral do Estado  
Reg. 12.503 - CRC - PE

LINCOLN DE SANTA CRUZ OLIVEIRA FILHO  
Secretário Executivo do Tesouro Estadual

ANEXOS DA LEI 4320/64

244

Documento Assinado Digitalmente por: EDUARDO HENRIQUE TEIXEIRA NEVES  
A Documentação Assinada Digitalmente por: CARLOS ALBERTO DE MIRANDA MEDEIROS, MARCIO STEFANI MOURÃO MORAIS  
Acesse em: <http://eic.ice.pe.gov.br/ppp/validaDoc.seam> Código do documento: 70909746-845c-4964-ac33-079b9797c117



**PREFEITURA MUNICIPAL DE SIRINHAÉM (CONSOLIDADO)**  
**BALANÇO ORÇAMENTÁRIO**  
**EXERCÍCIO: 2015 PERÍODO (MÊS): DEZEMBRO**

RECEITAS ORÇAMENTÁRIAS	PREVISÃO INICIAL	PREVISÃO ATUALIZADA (a)	RECEITAS REALIZADAS (b)	SALDO (b-a)
<b>RECEITAS</b>	<b>95.000.000,00</b>	<b>95.000.000,00</b>	<b>71.741.894,44</b>	<b>- 23.258.105,56</b>
<b>RECEITAS CORRENTES</b>	<b>91.250.000,00</b>	<b>91.250.000,00</b>	<b>70.935.791,00</b>	<b>- 20.314.209,00</b>
<b>RECEITA TRIBUTÁRIA</b>	<b>3.593.000,00</b>	<b>3.593.000,00</b>	<b>2.509.023,51</b>	<b>- 1.083.976,49</b>
Impostos	3.140.000,00	3.140.000,00	2.348.968,44	- 791.031,56
Taxas	440.000,00	440.000,00	160.055,07	- 279.944,93
Contribuição de Melhoria	13.000,00	13.000,00	-	- 13.000,00
<b>RECEITA DE CONTRIBUIÇÕES</b>	<b>1.800.000,00</b>	<b>1.800.000,00</b>	<b>515.514,61</b>	<b>- 1.284.485,39</b>
Contribuições Sociais	-	-	-	-
Contribuições Econômicas	1.800.000,00	1.800.000,00	515.514,61	- 1.284.485,39
<b>RECEITA PATRIMONIAL</b>	<b>350.000,00</b>	<b>350.000,00</b>	<b>509.785,15</b>	<b>159.785,15</b>
Receitas Imobiliárias	30.000,00	30.000,00	1.006,00	- 28.994,00
Receitas de Valores Mobiliários	320.000,00	320.000,00	508.779,15	188.779,15
Receita de Concessões e Permissões	-	-	-	-
Outras Receitas Patrimoniais	-	-	-	-
<b>RECEITA AGROPECUÁRIA</b>	-	-	-	-
Receita da Produção Vegetal	-	-	-	-
Receita da Produção Animal e Derivados	-	-	-	-
Outras Receitas Agropecuárias	-	-	-	-
<b>RECEITA INDUSTRIAL</b>	-	-	-	-
Rec. Indústria de Transformação	-	-	-	-
Receita da Indústria de Construção	-	-	-	-
Outras Receitas Industriais	-	-	-	-
<b>RECEITA DE SERVIÇOS</b>	<b>400.000,00</b>	<b>400.000,00</b>	-	<b>400.000,00</b>
<b>TRANSFERÊNCIAS CORRENTES</b>	<b>80.978.000,00</b>	<b>80.978.000,00</b>	<b>59.047.601,29</b>	<b>- 21.930.398,71</b>
Transferências Intergovernamentais	78.688.000,00	78.688.000,00	59.044.601,29	- 19.643.398,71
Transferências de Instituições Privadas	-	-	-	-
Transferências do Exterior	-	-	-	-
Transferências de Pessoas	-	-	-	-
Transferências de Convênios	2.290.000,00	2.290.000,00	3.000,00	- 2.287.000,00
Transferências para o Combate à Fome	-	-	-	-
<b>OUTRAS RECEITAS CORRENTES</b>	<b>4.129.000,00</b>	<b>4.129.000,00</b>	<b>8.353.866,44</b>	<b>4.224.866,44</b>
Multas e Juros de Mora	90.000,00	90.000,00	30.644,71	- 59.355,29
Indenizações e Restituições	120.000,00	120.000,00	8.050.299,63	7.930.299,63
Receita da Dívida Ativa	3.869.000,00	3.869.000,00	250.340,10	- 3.618.659,90
Receitas Correntes Diversas	50.000,00	50.000,00	22.582,00	- 27.418,00
<b>RECEITAS DE CAPITAL</b>	<b>3.750.000,00</b>	<b>3.750.000,00</b>	<b>806.103,44</b>	<b>- 2.943.896,56</b>
<b>OPERAÇÕES DE CRÉDITO</b>	-	-	-	-
Operações de Crédito Internas	-	-	-	-
Operações de Créd. Externas	-	-	-	-
<b>ALIENAÇÃO DE BENS</b>	<b>50.000,00</b>	<b>50.000,00</b>	-	<b>50.000,00</b>
Alienação de Bens Móveis	50.000,00	50.000,00	-	- 50.000,00
Alienação de Bens Imóveis	-	-	-	-
<b>AMORTIZAÇÕES DE EMPRÉSTIMOS</b>	-	-	-	-
<b>TRANSFERÊNCIAS DE CAPITAL</b>	<b>3.700.000,00</b>	<b>3.700.000,00</b>	<b>806.103,44</b>	<b>- 2.893.896,56</b>
Transferências Intergovernamentais	-	-	-	-
Transferências de Instituições Privadas	-	-	-	-
Transferências do Exterior	-	-	-	-
Transferências de Pessoas	-	-	-	-
Transferências de Outras Instit. Públicas	-	-	-	-
Transferências de Convênios	3.700.000,00	3.700.000,00	806.103,44	- 2.893.896,56



**PREFEITURA MUNICIPAL DE SIRINHAÉM (CONSOLIDADO)**  
**BALANÇO ORÇAMENTÁRIO**  
**EXERCÍCIO: 2015 PERÍODO (MÊS): DEZEMBRO**

Transferências para o Combate à Fome	-	-	-	-
<b>OUTRAS RECEITAS DE CAPITAL</b>	-	-	-	-
Integralização do Capital Social	-	-	-	-
Div. Ativa Prov. da Amortiz. Emp. e Financ.	-	-	-	-
Restituições	-	-	-	-
Receitas de Capital Diversas	-	-	-	-
<b>SUBTOTAL DAS RECEITAS (I)</b>	<b>95.000.000,00</b>	<b>95.000.000,00</b>	<b>71.741.894,44</b>	<b>- 23.258.105,56</b>
<b>REFINANCIAMENTO (II)</b>	-	-	-	-
Operações de Crédito Internas	-	-	-	-
Mobiliária	-	-	-	-
Contratual	-	-	-	-
Operações de Crédito Externas	-	-	-	-
Mobiliária	-	-	-	-
Contratual	-	-	-	-
<b>SUBTOTAL COM REFINANCIAMENTO (III) = (I + II)</b>	<b>95.000.000,00</b>	<b>95.000.000,00</b>	<b>71.741.894,44</b>	<b>- 23.258.105,56</b>
<b>DÉFICIT (IV)</b>	-	-	-	-
<b>TOTAL (V) = (III + IV)</b>	<b>95.000.000,00</b>	<b>95.000.000,00</b>	<b>71.741.894,44</b>	<b>- 23.258.105,56</b>
<b>SALDOS DE EXERCÍCIOS ANTERIORES</b> (UTILIZADOS PARA CRÉDITOS ADICIONAIS)	-	-	-	-
Superávit Financeiro	-	-	-	-
Reabertura de Créditos Adicionais	-	-	-	-

DESPESAS ORÇAMENTÁRIAS	DOTAÇÃO INICIAL (d)	DOTAÇÃO ATUALIZADA (e)	DESPESAS EMPENHADAS (f)	DESPESAS LIQUIDADAS (g)	DESPESAS PAGAS (h)	SALDO DA DOTAÇÃO (i)=(e-f)
<b>DESPESAS</b>	<b>95.000.000,00</b>	<b>95.000.000,00</b>	<b>69.201.730,51</b>	<b>68.937.520,74</b>	<b>66.908.334,58</b>	<b>25.798.269,49</b>
<b>DESPESAS CORRENTES</b>	<b>82.920.000,00</b>	<b>88.241.000,00</b>	<b>66.096.236,66</b>	<b>66.096.236,66</b>	<b>64.787.050,50</b>	<b>22.144.763,34</b>
Pessoal e Encargos Sociais	48.715.000,00	50.300.000,00	42.303.282,34	42.303.282,34	42.274.542,84	7.996.717,66
Juros e Encargos da Dívida	200.000,00	200.000,00	459,23	459,23	459,23	199.540,77
Outras Despesas Correntes	34.005.000,00	37.741.000,00	23.792.495,09	23.792.495,09	22.512.048,43	13.948.504,91
<b>DESPESAS DE CAPITAL</b>	<b>11.080.000,00</b>	<b>6.759.000,00</b>	<b>3.105.493,85</b>	<b>2.841.284,08</b>	<b>2.121.284,08</b>	<b>3.653.506,15</b>
Investimentos	10.560.000,00	6.239.000,00	2.829.433,36	2.565.223,59	1.845.223,59	3.409.566,64
Inversões Financeiras	20.000,00	20.000,00	-	-	-	20.000,00
Amortização da Dívida	500.000,00	500.000,00	276.060,49	276.060,49	276.060,49	223.939,51
<b>RESERVA DE CONTINGÊNCIA</b>	<b>1.000.000,00</b>	-	-	-	-	-
<b>RESERVA DO RPPS</b>	-	-	-	-	-	-
<b>SUBTOTAL DAS DESPESAS (VI)</b>	<b>95.000.000,00</b>	<b>95.000.000,00</b>	<b>69.201.730,51</b>	<b>68.937.520,74</b>	<b>66.908.334,58</b>	<b>25.798.269,49</b>
<b>AMORTIZAÇÃO DA DÍVIDA</b>	-	-	-	-	-	-
<b>REFINANCIAMENTO (VII)</b>	-	-	-	-	-	-
Amortização da Dívida Interna	-	-	-	-	-	-
Dívida Mobiliária	-	-	-	-	-	-
Outras Dívidas	-	-	-	-	-	-
Amortização da Dívida Externa	-	-	-	-	-	-
Dívida Mobiliária	-	-	-	-	-	-
Outras Dívidas	-	-	-	-	-	-
<b>SUBTOTAL COM REFINANCIAMENTO (VIII) = (VI + VII)</b>	<b>95.000.000,00</b>	<b>95.000.000,00</b>	<b>69.201.730,51</b>	<b>68.937.520,74</b>	<b>66.908.334,58</b>	<b>25.798.269,49</b>
<b>SUPERÁVIT (IX)</b>	-	-	<b>2.540.163,93</b>	-	-	<b>- 2.540.163,93</b>
<b>TOTAL (X) = (VIII + IX)</b>	<b>95.000.000,00</b>	<b>95.000.000,00</b>	<b>71.741.894,44</b>	<b>68.937.520,74</b>	<b>66.908.334,58</b>	<b>23.258.105,56</b>



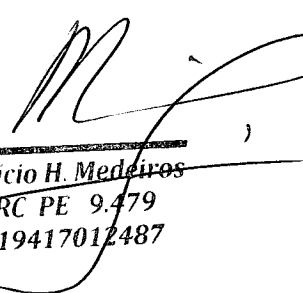
## PREFEITURA MUNICIPAL DE SIRINHAÉM (CONSOLIDADO)

## BALANÇO ORÇAMENTÁRIO

EXERCÍCIO: 2015 PERÍODO (MÊS): DEZEMBRO

## ANEXO 1 – DEMONSTRATIVO DE EXECUÇÃO DOS RESTOS A PAGAR NÃO PROCESSADOS:

RESTOS A PAGAR NÃO PROCESSADOS	INSCRITOS		LIQUIDADOS (c)	PAGOS (d)	CANCELADOS (e)	SALDO (f)=(a+b-e)
	EM EXERCÍCIOS ANTERIORES (a)	EM 31 DE DEZEMBRO DO EXERCÍCIO ANTERIOR (b)				
<b>DESPEAS CORRENTES</b>	76.798,00	-	48.994,00	48.994,00	-	27.804,00
PESSOAL E ENCARGOS SOCIAIS	-	-	-	-	-	-
JUROS E ENCARGOS DA DÍVIDA	-	-	-	-	-	-
OUTRAS DESPESAS CORRENTES	76.798,00	-	48.994,00	48.994,00	-	27.804,00
<b>DESPEAS DE CAPITAL</b>	3.248.663,40	264.209,77	635.379,36	635.379,36	-	2.877.493,81
INVESTIMENTOS	3.248.663,40	264.209,77	635.379,36	635.379,36	-	2.877.493,81
INVERSÕES FINANCEIRAS	-	-	-	-	-	-
AMORTIZAÇÃO DA DÍVIDA	-	-	-	-	-	-
<b>TOTAL</b>	<b>3.325.461,40</b>	<b>264.209,77</b>	<b>684.373,36</b>	<b>684.373,36</b>	<b>-</b>	<b>2.905.297,81</b>

  
Ivaldenicio H. Medeiros  
TC. CRC PE 9.479  
CPF 19417012487





## PREFEITURA MUNICIPAL DE SIRINHAEM (CONSOLIDADO)

## BALANÇO ORÇAMENTÁRIO

EXERCÍCIO: 2015 PERÍODO (MÊS): DEZEMBRO

## ANEXO 2 - DEMONSTRATIVO DE EXECUÇÃO DOS RESTOS A PAGAR PROCESSADOS E NÃO PROCESSADOS LIQUIDADOS:

RESTOS A PAGAR PROCESSADOS E NÃO PROCESSADOS LIQUIDADOS	INSCRITOS		PAGOS (c)	CANCELADOS (d)	SALDO (e)=(a+b-c-d)
	EM EXERCÍCIOS ANTERIORES (a)	EM 31 DE DEZEMBRO DO EXERCÍCIO ANTERIOR (b)			
<b>DESPESAS CORRENTES</b>	<b>7.256.617,33</b>	<b>1.309.186,16</b>	<b>2.369.509,91</b>	<b>1.940,68</b>	<b>6.198.234,26</b>
PESSOAL E ENCARGOS SOCIAIS	9.257.111,05	28.739,50	12.386,52	-	9.273.464,03
JUROS E ENCARGOS DA DÍVIDA	-	-	-	-	-
OUTRAS DESPESAS CORRENTES	- 2.000.493,72	1.280.446,66	2.357.123,39	1.940,68	3.075.229,77
<b>DESPESAS DE CAPITAL</b>	<b>789.572,59</b>	<b>720.000,00</b>	<b>340.174,75</b>	<b>-</b>	<b>1.169.397,84</b>
INVESTIMENTOS	785.665,50	720.000,00	340.174,75	-	1.165.490,75
INVERSÕES FINANCEIRAS	3.907,09	-	-	-	3.907,09
AMORTIZAÇÃO DA DÍVIDA	-	-	-	-	-
<b>TOTAL</b>	<b>8.046.189,92</b>	<b>2.029.186,16</b>	<b>2.709.684,66</b>	<b>1.940,68</b>	<b>7.367.632,10</b>



PREFEITURA MUNICIPAL DE SIRINHAÉM (CONSOLIDADO)

BALANÇO ORÇAMENTÁRIO

EXERCÍCIO: 2016 PERÍODO (MÊS): DEZEMBRO

RECEITAS ORÇAMENTÁRIAS	PREVISÃO INICIAL	PREVISÃO ATUALIZADA (a)	RECEITAS REALIZADAS (b)	SALDO (b-a)
<b>RECEITAS</b>	<b>93.400.000,00</b>	<b>93.400.000,00</b>	<b>86.912.724,20</b>	<b>6.487.275,80</b>
<b>RECEITAS CORRENTES</b>	<b>90.700.000,00</b>	<b>90.700.000,00</b>	<b>85.103.338,76</b>	<b>5.596.661,24</b>
<b>RECEITA TRIBUTÁRIA</b>	<b>3.653.000,00</b>	<b>3.653.000,00</b>	<b>2.759.291,49</b>	<b>893.708,51</b>
Impostos	3.140.000,00	3.140.000,00	2.585.879,51	554.120,49
Taxas	500.000,00	500.000,00	173.411,98	326.588,02
Contribuição de Melhoria	13.000,00	13.000,00	-	13.000,00
<b>RECEITA DE CONTRIBUIÇÕES</b>	<b>1.800.000,00</b>	<b>1.800.000,00</b>	<b>563.190,07</b>	<b>1.236.809,93</b>
Contribuições Sociais	-	-	-	-
Contribuições Econômicas	1.800.000,00	1.800.000,00	563.190,07	1.236.809,93
<b>RECEITA PATRIMONIAL</b>	<b>590.000,00</b>	<b>590.000,00</b>	<b>518.011,89</b>	<b>71.988,11</b>
Receitas Imobiliárias	30.000,00	30.000,00	494,20	29.505,80
Receitas de Valores Mobiliários	560.000,00	560.000,00	517.517,69	42.482,31
Receita de Concessões e Permissões	-	-	-	-
Outras Receitas Patrimoniais	-	-	-	-
<b>RECEITA AGROPECUÁRIA</b>	-	-	-	-
Receita da Produção Vegetal	-	-	-	-
Receita da Produção Animal e Derivados	-	-	-	-
Outras Receitas Agropecuárias	-	-	-	-
<b>RECEITA INDUSTRIAL</b>	-	-	-	-
Rec. Indústria de Transformação	-	-	-	-
Receita da Indústria de Construção	-	-	-	-
Outras Receitas Industriais	-	-	-	-
<b>RECEITA DE SERVIÇOS</b>	<b>400.000,00</b>	<b>400.000,00</b>	-	<b>400.000,00</b>
<b>TRANSFERÊNCIAS CORRENTES</b>	<b>82.544.000,00</b>	<b>82.544.000,00</b>	<b>72.257.458,83</b>	<b>10.286.541,17</b>
Transferências Intergovernamentais	82.294.000,00	82.294.000,00	71.757.458,83	10.536.541,17
Transferências de Instituições Privadas	-	-	-	-
Transferências do Exterior	-	-	-	-
Transferências de Pessoas	-	-	-	-
Transferências de Convênios	250.000,00	250.000,00	500.000,00	250.000,00
Transferências para o Combate à Fome	-	-	-	-
<b>OUTRAS RECEITAS CORRENTES</b>	<b>1.713.000,00</b>	<b>1.713.000,00</b>	<b>9.005.386,48</b>	<b>7.292.386,48</b>
Multas e Juros de Mora	90.000,00	90.000,00	30.542,69	59.457,31
Indenizações e Restituições	120.000,00	120.000,00	8.764.105,03	8.644.105,03
Receita da Dívida Ativa	1.453.000,00	1.453.000,00	206.766,77	1.246.233,23
Receitas Correntes Diversas	50.000,00	50.000,00	3.971,99	46.028,01
<b>RECEITAS DE CAPITAL</b>	<b>2.700.000,00</b>	<b>2.700.000,00</b>	<b>1.809.385,44</b>	<b>890.614,56</b>
<b>OPERAÇÕES DE CRÉDITO</b>	-	-	-	-
Operações de Crédito Internas	-	-	-	-
Operações de Créd. Externas	-	-	-	-
<b>ALIENAÇÃO DE BENS</b>	<b>50.000,00</b>	<b>50.000,00</b>	-	<b>50.000,00</b>
Alienação de Bens Móveis	50.000,00	50.000,00	-	50.000,00
Alienação de Bens Imóveis	-	-	-	-
<b>AMORTIZAÇÕES DE EMPRÉSTIMOS</b>	-	-	-	-
<b>TRANSFERÊNCIAS DE CAPITAL</b>	<b>2.650.000,00</b>	<b>2.650.000,00</b>	<b>1.809.385,44</b>	<b>840.614,56</b>
Transferências Intergovernamentais	-	-	-	-
Transferências de Instituições Privadas	-	-	-	-
Transferências do Exterior	-	-	-	-
Transferências de Pessoas	-	-	-	-
Transferências de Outras Instit. Públicas	-	-	-	-
Transferências de Convênios	2.650.000,00	2.650.000,00	1.809.385,44	840.614,56



PREFEITURA MUNICIPAL DE SIRINHAÉM (CONSOLIDADO)

BALANÇO ORÇAMENTÁRIO

EXERCÍCIO: 2016 PERÍODO (MÊS): DEZEMBRO

Transferências para o Combate à Fome	-	-	-	-
<b>OUTRAS RECEITAS DE CAPITAL</b>	-	-	-	-
Integralização do Capital Social	-	-	-	-
Dív. Ativa Prov. da Amortiz. Emp. e Financ.	-	-	-	-
Restituições	-	-	-	-
Receitas de Capital Diversas	-	-	-	-
<b>SUBTOTAL DAS RECEITAS (I)</b>	<b>93.400.000,00</b>	<b>93.400.000,00</b>	<b>86.912.724,20</b>	<b>- 6.487.275,80</b>
<b>REFINANCIAMENTO (II)</b>	-	-	-	-
Operações de Crédito Internas	-	-	-	-
Mobiliária	-	-	-	-
Contratual	-	-	-	-
Operações de Crédito Externas	-	-	-	-
Mobiliária	-	-	-	-
Contratual	-	-	-	-
<b>SUBTOTAL COM REFINANCIAMENTO (III) = (I + II)</b>	<b>93.400.000,00</b>	<b>93.400.000,00</b>	<b>86.912.724,20</b>	<b>- 6.487.275,80</b>
<b>DÉFICIT (IV)</b>	-	-	-	-
<b>TOTAL (V) = (III + IV)</b>	<b>93.400.000,00</b>	<b>93.400.000,00</b>	<b>86.912.724,20</b>	<b>- 6.487.275,80</b>
<b>SALDOS DE EXERCÍCIOS ANTERIORES</b> (UTILIZADOS PARA CRÉDITOS ADICIONAIS)	-	-	-	-
Superávit Financeiro	-	-	-	-
Reabertura de Créditos Adicionais	-	-	-	-

DESPESAS ORÇAMENTÁRIAS	DOTAÇÃO INICIAL (d)	DOTAÇÃO ATUALIZADA (e)	DESPESAS EMPENHADAS (f)	DESPESAS LIQUIDADAS (g)	DESPESAS PAGAS (h)	SALDO DA DOTAÇÃO (i)=(e-f)
<b>DESPESAS</b>	<b>93.400.000,00</b>	<b>93.400.000,00</b>	<b>78.596.242,56</b>	<b>78.018.828,13</b>	<b>77.852.457,92</b>	<b>14.803.757,44</b>
<b>DESPESAS CORRENTES</b>	<b>84.190.000,00</b>	<b>87.731.000,00</b>	<b>74.691.236,72</b>	<b>74.439.109,95</b>	<b>74.439.109,95</b>	<b>13.039.763,28</b>
Pessoal e Encargos Sociais	49.895.000,00	51.796.000,00	46.669.055,46	46.669.055,46	46.669.055,46	5.126.944,54
Juros e Encargos da Dívida	20.000,00	23.000,00	11.668,83	11.668,83	11.668,83	11.331,17
Outras Despesas Correntes	34.275.000,00	35.912.000,00	28.010.512,43	27.758.385,66	27.758.385,66	7.901.487,57
<b>DESPESAS DE CAPITAL</b>	<b>8.210.000,00</b>	<b>5.669.000,00</b>	<b>3.905.005,84</b>	<b>3.579.718,18</b>	<b>3.413.347,97</b>	<b>1.763.994,16</b>
Investimentos	7.690.000,00	5.149.000,00	3.598.783,69	3.273.496,03	3.107.125,82	1.550.216,31
Inversões Financeiras	20.000,00	20.000,00	-	-	-	20.000,00
Amortização da Dívida	500.000,00	500.000,00	306.222,15	306.222,15	306.222,15	193.777,85
<b>RESERVA DE CONTINGÊNCIA</b>	<b>1.000.000,00</b>	-	-	-	-	-
<b>RESERVA DO RPPS</b>	-	-	-	-	-	-
<b>SUBTOTAL DAS DESPESAS (VI)</b>	<b>93.400.000,00</b>	<b>93.400.000,00</b>	<b>78.596.242,56</b>	<b>78.018.828,13</b>	<b>77.852.457,92</b>	<b>14.803.757,44</b>
<b>AMORTIZAÇÃO DA DÍVIDA</b>	-	-	-	-	-	-
<b>REFINANCIAMENTO (VII)</b>	-	-	-	-	-	-
Amortização da Dívida Interna	-	-	-	-	-	-
Dívida Mobiliária	-	-	-	-	-	-
Outras Dívidas	-	-	-	-	-	-
Amortização da Dívida Externa	-	-	-	-	-	-
Dívida Mobiliária	-	-	-	-	-	-
Outras Dívidas	-	-	-	-	-	-
<b>SUBTOTAL COM REFINANCIAMENTO (VIII) = (VI + VII)</b>	<b>93.400.000,00</b>	<b>93.400.000,00</b>	<b>78.596.242,56</b>	<b>78.018.828,13</b>	<b>77.852.457,92</b>	<b>14.803.757,44</b>
<b>SUPERÁVIT (IX)</b>	-	-	<b>8.316.481,64</b>	-	-	<b>8.316.481,64</b>
<b>TOTAL (X) = (VIII + IX)</b>	<b>93.400.000,00</b>	<b>93.400.000,00</b>	<b>86.912.724,20</b>	<b>78.018.828,13</b>	<b>77.852.457,92</b>	<b>6.487.275,80</b>



## PREFEITURA MUNICIPAL DE SIRINHAÉM (CONSOLIDADO)

## BALANÇO ORÇAMENTÁRIO

EXERCÍCIO: 2016 PERÍODO (MÊS): DEZEMBRO

## ANEXO 1 - DEMONSTRATIVO DE EXECUÇÃO DOS RESTOS A PAGAR NÃO PROCESSADOS:

RESTOS A PAGAR NÃO PROCESSADOS	INSCRITOS		LIQUIDADOS (c)	PAGOS (d)	CANCELADOS (e)	SALDO (f)=(a+b+c-e)
	EM EXERCÍCIOS ANTERIORES (a)	EM 31 DE DEZEMBRO DO EXERCÍCIO ANTERIOR (b)				
DESPESAS CORRENTES	27.804,00	252.126,77	-	-	-	279.930,77
PESSOAL E ENCARGOS SOCIAIS	-	-	-	-	-	-
JUROS E ENCARGOS DA DÍVIDA	-	-	-	-	-	-
OUTRAS DESPESAS CORRENTES	27.804,00	252.126,77	-	-	-	279.930,77
DESPESAS DE CAPITAL	2.877.493,81	325.287,66	1.181.447,57	1.181.447,57	1.608.796,17	412.537,73
INVESTIMENTOS	2.877.493,81	325.287,66	1.181.447,57	1.181.447,57	1.608.796,17	412.537,73
INVERSÕES FINANCEIRAS	-	-	-	-	-	-
AMORTIZAÇÃO DA DÍVIDA	-	-	-	-	-	-
<b>TOTAL</b>	<b>2.905.297,81</b>	<b>577.414,43</b>	<b>1.181.447,57</b>	<b>1.181.447,57</b>	<b>1.608.796,17</b>	<b>692.468,50</b>

Ivaldenicio H. Medeiros

TC CRC PE 9.479

CPF 19417012487



## PREFEITURA MUNICIPAL DE SIRINHAÉM (CONSOLIDADO)

## BALANÇO ORÇAMENTÁRIO

EXERCÍCIO: 2016 PERÍODO (MÊS): DEZEMBRO

## ANEXO 2 - DEMONSTRATIVO DE EXECUÇÃO DOS RESTOS A PAGAR PROCESSADOS E NÃO PROCESSADOS LIQUIDADOS:

RESTOS A PAGAR PROCESSADOS E NÃO PROCESSADOS LIQUIDADOS	INSCRITOS		PAGOS	CANCELADOS	SALDO
	EM EXERCÍCIOS ANTERIORES	EM 31 DE DEZEMBRO DO EXERCÍCIO ANTERIOR			
	(a)	(b)	(c)	(d)	(e)=(a+b-c-d)
DESPESAS CORRENTES	6.398.092,31	-	1.546.405,32	310.486,99	4.541.200,00
PESSOAL E ENCARGOS SOCIAIS	4.806.550,46	-	28.739,50	215.538,65	4.562.272,31
JUROS E ENCARGOS DA DÍVIDA	-	-	-	-	-
OUTRAS DESPESAS CORRENTES	1.591.541,85	-	1.517.665,82	94.948,34	21.072,31
DESPESAS DE CAPITAL	969.539,79	166.370,21	720.000,00	-	415.910,00
INVESTIMENTOS	969.539,79	166.370,21	720.000,00	-	415.910,00
INVERSÕES FINANCEIRAS	-	-	-	-	-
AMORTIZAÇÃO DA DÍVIDA	-	-	-	-	-
<b>TOTAL</b>	<b>7.367.632,10</b>	<b>166.370,21</b>	<b>2.266.405,32</b>	<b>310.486,99</b>	<b>4.957.110,00</b>



## Consultas - Investimentos Fundos - Mensal

A33GD41018504314009  
04/09/2017 10:22:25

## Cliente

Agência 2693-X  
Conta 20066-2 PM SIRINHAEM - FPM  
Mês/ano referência AGOSTO/2017

## S PUBLICO ABSOLUTO - CNPJS PUBLICO ABSOLUTO

Data	Histórico	Valor	Valor IRPrej. Comp.	Valor IOF	Quantidade cotas	Valor cota	Saldo cotas
31/07/2017	SALDO ANTERIOR	591.901,45			85.960,724278		
02/08/2017	RESGATE	264.796,76			38.432,390925	6,889937202	47.528,333353
	Aplicação 07/07/2017	115.620,44			16.781,058370		
	Aplicação 10/07/2017	57.946,68			8.410,334447		
	Aplicação 28/07/2017	91.229,84			13.240,998108		
04/08/2017	RESGATE	40.518,80			5.877,279826	6,894141712	41.651,953527
	Aplicação 28/07/2017	40.518,80			5.877,279826		
08/08/2017	RESGATE	98.892,55			14.335,610585	6,898384231	27.315,442942
	Aplicação 28/07/2017	98.892,55			14.335,610585		
09/08/2017	RESGATE	17.907,00			2.595,026275	6,900508166	24.720,416667
	Aplicação 28/07/2017	17.907,00			2.595,026275		
10/08/2017	APLICAÇÃO	308.230,71			44.654,187442	6,902616029	69.374,604109
11/08/2017	RESGATE	73.113,70			10.588,924548	8,904733306	58.785,679561
	Aplicação 28/07/2017	73.113,70			10.588,924548		
14/08/2017	RESGATE	18.880,03			2.733,524923	6,906843922	58.052,154638
	Aplicação 28/07/2017	18.880,03			2.733,524923		
15/08/2017	RESGATE	10.000,00			1.447,394430	6,908966758	54.604,760208
	Aplicação 28/07/2017	10.000,00			1.447,394430		
17/08/2017	RESGATE	162.233,71			23.467,281067	6,913187324	31.137,479141
	Aplicação 28/07/2017	68.790,17			9.950,572766		
	Aplicação 10/08/2017	93.443,54			13.516,708301		
18/08/2017	RESGATE	117.035,87			16.924,168594	6,915309863	14.213,310547
	Aplicação 10/08/2017	117.035,87			16.924,168594		
21/08/2017	RESGATE	26.588,64			3.843,712225	6,917437739	10.369,598322
	Aplicação 10/08/2017	26.588,64			3.843,712225		
22/08/2017	RESGATE	10.000,00			1.445,176840	6,919568405	8.924,421482
	Aplicação 10/08/2017	10.000,00			1.445,176840		
23/08/2017	RESGATE	10.000,00			1.444,732691	6,921695662	7.479,688791
	Aplicação 10/08/2017	10.000,00			1.444,732691		
24/08/2017	RESGATE	23.601,63			3.408,765072	6,923806569	4.070,923719
	Aplicação 10/08/2017	23.601,63			3.408,765072		
25/08/2017	RESGATE	10.000,00			1.443,852304	6,925916158	2.827,071415
	Aplicação 10/08/2017	10.000,00			1.443,852304		
30/08/2017	APLICAÇÃO	395.480,41			57.048,604947	6,932341472	59.675,676362
31/08/2017	SALDO ATUAL	413.819,03			59.675,676362		59.675,676362

## Resumo do mês

SALDO ANTERIOR	591.901,45
APLICAÇÕES (+)	703.711,12
RESGATES (-)	883.568,69
RENDIMENTO BRUTO (+)	1.775,15
IMPOSTO DE RENDA (-)	0,00
IOF (-)	0,00
RENDIMENTO LÍQUIDO	1.775,15
SALDO ATUAL =	413.819,03

## Valor da Cota

31/07/2017	6,885719718
31/08/2017	6,934467422

## Rentabilidade

No mês	0,7079
No ano	6,6334
Últimos 12 meses	10,9332

## S PUBLICO DIFERENCIA - CNPJS PUBLICO DIFERENCIA

Data	Histórico	Valor	Valor IRPrej. Comp.	Valor IOF	Quantidade cotas	Valor cota	Saldo cotas
31/07/2017	SALDO ANTERIOR	6.217.571,60			1.634.494,430475		
31/08/2017	SALDO ATUAL	6.264.470,30			1.634.494,430475		1.634.494,430475

## Resumo do mês

SALDO ANTERIOR	6.217.571,60
APLICAÇÕES (+)	0,00
RESGATES (-)	0,00
RENDIMENTO BRUTO (+)	46.898,70

**PREFEITURA MUNICIPAL DE SIRINHAÉM**  
**DEMONSTRAÇÃO DA DÍVIDA FLUTUANTE (Consolidado) - EXERCÍCIO 2014**

Anexo 17 - Art. 92 da Lei Federal Nº 4.320/64

Página 1

Títulos	Saldo do exercício anterior (R\$)	Movimento no Exercício				Saldo para exercício seguinte
		Inscrição	Restabelecimento	Baixa	Cancelamento	
Restos a Pagar (Pagamento)	7.530.428,94	5.663.841,19	0,00	713.457,29	1.109.161,62	11.371.651,32
Restos a Pagar Processados	6.763.895,81	2.567.437,12	0,00	175.981,49	1.109.161,62	8.046.189,92
Restos a Pagar de 2005	133.402,10	0,00	0,00	0,00	133.402,10	0,00
RESTOS A PAGAR 2006	446.688,23	0,00	0,00	0,00	446.688,23	0,00
RESTOS A PAGAR 2007.	350.106,43	0,00	0,00	0,00	350.106,43	0,00
RESTOS A PAGAR PROCESSADOS 2009	178.964,76	0,00	0,00	0,00	178.964,76	0,00
RESTOS A PAGAR PROCESSADOS DE 2010	290.843,38	0,00	0,00	0,00	0,00	290.843,38
-CAMARA Restos a Pagar Processados de 2010	209.773,09	0,00	0,00	0,00	0,00	209.773,09
RESTOS A PAGAR PROCESSADOS 2011	534.318,23	0,00	0,00	0,00	0,00	534.318,23
-SAUDE RESTOS A PAGAR PROCESSADOS 2011	47.098,66	0,00	0,00	0,00	0,00	47.098,66
-CAMARA Restos a Pagar Processados de 2011	4.210,56	0,00	0,00	0,00	0,00	4.210,56
RESTOS A PAGAR PROCESSADOS 2012	3.380.046,74	0,00	0,00	64.150,00	0,00	3.315.896,74
-SAUDE RESTOS A PAGAR PROCESSADOS 2012	1.054.111,41	0,00	0,00	0,00	0,00	1.054.111,41
-CAMARA Restos a Pagar Processados de 2012	7.000,73	0,00	0,00	0,00	0,00	7.000,73
RESTOS A PAGAR PROCESSADOS 2013	97.501,49	0,00	0,00	96.001,49	0,00	1.500,00
-SAUDE RESTOS A PAGAR PROCESSADOS 2013	29.830,00	0,00	0,00	15.830,00	0,00	14.000,00
RESTOS A PAGAR PROCESSADOS DE 2014	0,00	2.220.747,48	0,00	0,00	0,00	2.220.747,48
-SAUDE RESTOS A PAGAR PROCESSADOS DE 2014	0,00	346.689,64	0,00	0,00	0,00	346.689,64
Restos a Pagar não Processados	766.533,13	3.096.404,07	0,00	537.475,80	0,00	3.325.461,40
-SAUDE RESTOS A PAGAR NÃO PROCESSADOS 2011	27.804,00	0,00	0,00	0,00	0,00	27.804,00
RESTOS A PAGAR NÃO PROCESSADOS 2013	706.257,84	0,00	0,00	505.763,13	0,00	200.494,51
-SAUDE RESTOS A PAGAR NÃO PROCESSADOS 2013	32.471,49	0,00	0,00	31.712,67	0,00	758,82
RESTOS A PAGAR NÃO PROCESSADOS DE 2014	0,00	3.096.404,07	0,00	0,00	0,00	3.096.404,07
Depósitos (Pagamento)	6.526.139,00	5.190.674,46	21,52	4.943.486,27	441.657,97	6.331.690,74
-CAMARA IMPOSTO SOBRE SERVIÇOS	0,00	9.139,53	0,00	9.139,53	0,00	0,00
CONSIGNADO BRADESCO	0,00	1.600.992,84	0,00	1.459.505,25	0,00	141.487,59
-SAUDE CONSIGNADO BRADESCO	244.206,20	390.701,03	0,00	356.642,04	0,00	278.265,19
SINDICATO DOS MOTORISTA	0,00	255,00	21,25	276,25	0,00	0,00
-SAUDE ISS	0,00	3.857,16	0,00	3.857,16	0,00	0,00
CONSIGNADO	548,46	0,00	0,00	0,00	548,46	0,00
-SAUDE IRRF	0,00	226.670,16	0,00	226.670,16	0,00	0,00
EMPRESTIMO CONSIGNADO REAL	75.274,26	0,00	0,00	0,00	0,00	75.274,26
-SAUDE RESTITUIÇÕES	0,00	30.919,54	0,00	30.919,54	0,00	0,00
CAMARA MUNICIPAL	209.923,22	0,00	0,00	0,00	0,00	209.923,22
-SAUDE SINDICATO DOS MOTORISTAS	0,00	3.315,00	0,00	3.017,50	0,00	0,00




PREFEITURA MUNICIPAL DE SIRINHAÉM

DEMONSTRAÇÃO DA DÍVIDA FLUTUANTE (Consolidado) - EXERCÍCIO 2014

Anexo 17 - Art. 92 da Lei Federal Nº 4.320/64

Página: 2

Títulos	Saldo do exercício anterior (R\$)	Movimento no Exercício			Saldo para exercício seguinte
		Inscrição	Restabelecimento	Baixa	
PET-BOLSA	35.775,00	0,00	0,00	0,00	35.775,00
PROGRAPE	7.100,00	0,00	0,00	0,00	7.100,00
PASEP	111.026,72	0,00	0,00	0,00	111.026,72
-CAMARA INSTITUTO NACIONAL DE SEGURO SOCIAL	1.333,91	144.466,22	0,00	145.800,13	0,00
RESTITUIÇÃO	2.010,31	0,00	0,00	0,00	2.010,31
INSS	4.879.378,31	1.921.156,98	0,00	1.812.932,94	0,00
-SAUDE INSS	928.427,29	473.787,12	0,00	508.733,87	0,00
-CAMARA IMPOSTO DE RENDA RETIDO NA FONTE	519,09	68.819,93	0,00	69.339,02	0,00
PENSAO ALIMENTICIA	0,00	59.166,40	0,00	59.061,32	0,00
-SAUDE PENSAO ALIMENTICIA	10.233,40	17.643,18	0,00	17.643,17	0,00
-CAMARA EMPRESTIMO SANTANDER	0,02	1.080,00	0,00	1.080,00	0,00
-CAMARA PENSAO ALIMENTICIA	0,00	25.297,56	0,00	25.215,04	0,00
-CAMARA SINDSUL REGIONAL	0,00	1.992,23	0,00	1.992,23	0,00
-CAMARA EMPRESTIMO DO BANCO DO BRASIL	0,00	157.688,29	0,00	157.688,29	0,00
-CAMARA RESTITUIÇÃO	299,00	649,70	0,00	948,70	0,00
IMPOSTO SINDICAL	708,25	40.830,02	0,00	40.777,56	0,00
-SAUDE IMPOSTO SINDICAL	19.375,83	11.992,50	0,00	11.992,50	0,00
-CAMARA TAXA DE EXPEDIENTE	0,00	284,07	0,00	284,07	0,00
<b>TOTAL GERAL R\$</b>	<b>14.056.667,94</b>	<b>10.854.515,65</b>	<b>21,52</b>	<b>5.656.943,56</b>	<b>17.703.342,06</b>

  
**Ivaldencio H. Medeiros**  
 TC. CRC PE 9.479  
 CPF 19417012487





PREFEITURA MUNICIPAL DE SIRINHAÉM


DEMONSTRAÇÃO DA DÍVIDA FUNDADA (Consolidado) - EXERCÍCIO 2016

18/03/2017

Página: 1

Anexo 16 - Art. 98 da Lei Federal Nº 4.320/64

Títulos	Saldo do exercício anterior (R\$)	Movimento no Exercício			Saldo para exercício seguinte	
		Inscrição	Restabelecimento	Baixa		Cancelamento
-FMS DÉBITOS PREVIDENCIÁRIOS	937.508,00	0,00	0,00	0,00	937.508,00	0,00
CAMARA INSS 2009	156.704,12	0,00	0,00	0,00	156.704,12	0,00
INSS/2009	243.573,51	0,00	0,00	0,00	243.573,51	0,00
INSS	1.618.026,94	70.139.735,55	0,00	306.222,15	0,00	71.451.540,34
FGTS	93.984,00	0,00	0,00	0,00	0,00	93.984,00
INSS/2010	2.782.709,44	0,00	0,00	0,00	2.782.709,44	0,00
<b>TOTAL GERAL R\$</b>	<b>5.812.506,01</b>	<b>70.139.735,55</b>	<b>0,00</b>	<b>306.222,15</b>	<b>4.100.495,07</b>	<b>71.545.524,34</b>

  
 Ivandemio H. Medeiros  
~~TC~~ GRC PE 7.479  
 CPF 19417012487



PREFEITURA MUNICIPAL DE SIRINHAÉM

DEMONSTRAÇÃO DA DÍVIDA FLUTUANTE (Consolidado) - EXERCÍCIO 2016

Anexo 17 - Art. 92 da Lei Federal Nº 4.320/64

Página: 1

Títulos	Saldo do exercício anterior (R\$)	Movimento no Exercício				Saldo para exercício seguinte
		Inscrição	Restabelecimento	Baixa	Cancelamento	
Restos a Pagar (Pagamento)	10.272.929,91	743.784,64	0,00	3.447.852,89	1.919.263,16	5.649.578,50
Restos a Pagar Processados	7.367.632,10	166.370,21	0,00	2.266.405,32	310.486,99	4.957.110,00
RESTOS A PAGAR PROCESSADOS DE 2016	0,00	166.370,21	0,00	0,00	0,00	166.370,21
RESTOS A PAGAR PROCESSADOS DE 2010	290.843,38	0,00	0,00	0,00	0,00	290.843,38
-CAMARA RESTOS A PAGAR PROCESSADOS DE 2010	209.773,09	0,00	0,00	0,00	209.773,09	0,00
RESTOS A PAGAR PROCESSADOS 2011	534.318,23	0,00	0,00	0,00	0,00	534.318,23
-FMS RESTOS A PAGAR PROCESSADOS 2011	47.098,66	0,00	0,00	0,00	0,00	47.098,66
-CAMARA RESTOS A PAGAR PROCESSADOS DE 2011	4.210,56	0,00	0,00	0,00	4.210,56	0,00
RESTOS A PAGAR PROCESSADOS 2012	3.129.696,74	0,00	0,00	255.847,61	0,00	2.873.849,13
-FMS RESTOS A PAGAR PROCESSADOS 2012	1.054.111,41	0,00	0,00	52.168,35	0,00	1.001.943,06
CAMARA RESTOS A PAGAR PROCESSADOS DE 2012	7.000,73	0,00	0,00	0,00	0,00	7.000,73
RESTOS A PAGAR PROCESSADOS 2013	1.500,00	0,00	0,00	0,00	0,00	1.500,00
-FMS RESTOS A PAGAR PROCESSADOS 2013	14.000,00	0,00	0,00	0,00	14.000,00	0,00
RESTOS A PAGAR PROCESSADOS DE 2014	37.977,80	0,00	0,00	0,00	15.928,00	22.049,80
-FMS RESTOS A PAGAR PROCESSADOS DE 2014	7.915,34	0,00	0,00	0,00	7.915,34	0,00
RESTOS A PAGAR PROCESSADOS DE 2015	1.746.122,78	0,00	0,00	1.742.462,78	660,00	3.000,00
-FMS RESTOS A PAGAR PROCESSADOS DE 2015	187.090,94	0,00	0,00	129.090,94	58.000,00	0,00
-FMS RESTOS A PAGAR PROCESSADOS DE 2015	67.632,94	0,00	0,00	58.496,14	0,00	9.136,80
CAMARA RESTOS A PAGAR PROCESSADOS DE 2015	28.339,50	0,00	0,00	28.339,50	0,00	0,00
Restos a Pagar não Processados	2.905.297,81	577.414,43	0,00	1.181.447,57	1.608.796,17	692.468,50
RESTOS A PAGAR NÃO PROCESSADOS DE 2016	0,00	577.414,43	0,00	0,00	0,00	577.414,43
-FMS RESTOS A PAGAR NÃO PROCESSADOS 2011	27.804,00	0,00	0,00	0,00	0,00	27.804,00
RESTOS A PAGAR NÃO PROCESSADOS 2013	200.494,51	0,00	0,00	0,00	181.741,44	18.753,07
-FMS RESTOS A PAGAR NÃO PROCESSADOS 2013	758,82	0,00	0,00	0,00	758,82	0,00
RESTOS A PAGAR NÃO PROCESSADOS DE 2014	2.412.030,71	0,00	0,00	941.940,95	1.401.592,76	68.497,00
RESTOS A PAGAR NÃO PROCESSADOS DE 2015	264.209,77	0,00	0,00	239.506,62	24.703,15	0,00
Outras Operações	0,00	0,00	9.489,99	9.489,99	0,00	0,00
CAUÇÃO	0,00	0,00	9.489,99	9.489,99	0,00	0,00
Depósitos (Pagamento)	6.406.035,24	6.199.316,56	981,47	6.268.223,00	5.926.476,32	391.631,95
CONSIGNADO BRADESCO	159.442,92	2.057.342,38	285,65	2.217.070,95	0,00	0,00
-CAMARA IMPOSTO SOBRE SERVIÇOS	0,00	8.100,65	0,00	8.100,65	0,00	0,00
-FMS CONSIGNADO BRADESCO	278.404,09	437.607,69	0,00	471.519,93	0,00	244.491,85
-FMS CONSIGNADO BRADESCO	1.650,35	30.763,01	0,00	32.433,36	0,00	0,00
SINDICATO DOS MOTORISTA	131,57	704,00	0,00	704,00	0,00	0,00
-FMS ISS	0,00	6.111,02	0,00	6.111,02	0,00	0,00



PREFEITURA MUNICIPAL DE SIRINHAÉM

DEMONSTRAÇÃO DA DÍVIDA FLUTUANTE (Consolidado) - EXERCÍCIO 2016

Anexo 17 - Art. 92 da Lei Federal Nº 4.320/64

Página: 2

Títulos	Saldo do exercício anterior (R\$)	Movimento no Exercício				Saldo para exercício seguinte
		Inscrição	Restabelecimento	Baixa	Cancelamento	
-FMS ISS	0,00	19.284,45	0,00	19.284,45	0,00	0,00
DESC.SIND SINDSUL	171,74	3.054,40	695,82	3.921,96	0,00	0,00
-FMS IRRF	0,00	309.547,12	0,00	309.547,12	0,00	0,00
-FMS IRRF	0,00	8.210,97	0,00	8.210,97	0,00	0,00
INSS TERCEIROS	0,00	4.341,88	0,00	0,00	0,00	4.341,88
-FMS RESTITUIÇÕES	0,00	3.055,61	0,00	3.055,61	0,00	0,00
-FMS RESTITUIÇÕES	0,00	1.832,66	0,00	1.832,66	0,00	0,00
-FMS SINDICATO DOS MOTORISTAS	297,50	2.310,00	0,00	2.310,00	0,00	297,50
-FMS INSS TERCEIROS	34.508,82	14.038,22	0,00	0,00	0,00	48.547,04
-FMS DESC SIND SINDSUL	0,00	1.536,60	0,00	1.418,40	0,00	118,20
-FMS INSS TERCEIROS	0,00	1.140,40	0,00	0,00	0,00	1.140,40
-FMS FALTAS	0,00	2.824,72	0,00	2.824,72	0,00	0,00
CAMARA INSTITUTO NACIONAL DE SEGURO SOCIAL	0,00	174.749,11	0,00	174.749,11	0,00	0,00
INSS FOLHA DE PAGAMENTO	5.004.010,24	2.086.155,37	0,00	0,00	5.004.287,75	0,00
FMS INSS FOLHA PAGAMENTO	896.718,47	486.869,92	0,00	486.197,04	897.391,35	0,00
FMS INSS FOLHA PAGAMENTO	0,00	72.393,94	0,00	47.594,72	24.799,22	0,00
CAMARA IMPOSTO DE RENDA RETIDO NA FONTE	0,00	64.931,10	0,00	64.931,10	0,00	0,00
PENSAO ALIMENTICIA	33,35	75.669,40	0,00	75.669,40	0,00	33,35
-FMS PENSAO ALIMENTICIA	10.233,41	23.168,93	0,00	23.168,93	0,00	10.233,41
-CAMARA EMPRESTIMO SANTANDER	0,02	0,00	0,00	0,00	0,00	0,02
-CAMARA PENSAO ALIMENTICIA	82,52	50.355,92	0,00	50.355,92	0,00	82,52
-CAMARA SINDSUL REGIONAL	0,00	1.715,19	0,00	1.715,19	0,00	0,00
-CAMARA EMPRESTIMO DO BANCO DO BRASIL	397,96	184.648,69	0,00	185.046,65	0,00	0,00
-CAMARA RESTITUIÇÃO	97,80	469,28	0,00	567,08	0,00	0,00
IMPOSTO SINDICAL	478,65	48.619,56	0,00	0,00	0,00	49.098,21
-FMS IMPOSTO SINDICAL	19.375,83	16.401,86	0,00	3.447,60	0,00	32.330,09
-FMS IMPOSTO SINDICAL	0,00	785,91	0,00	0,00	0,00	785,91
-CAMARA TAXA DE EXPEDIENTE	0,00	558,60	0,00	558,60	0,00	0,00
<b>TOTAL GERAL R\$</b>	<b>16.678.965,15</b>	<b>6.943.101,20</b>	<b>10.471,46</b>	<b>9.745.565,88</b>	<b>7.845.761,48</b>	<b>6.041.210,45</b>

Documentos Assinados Digitalmente por: EDUARDO HENRIQUE TEIXEIRA NEVES  
 Acesso em: 19/04/2016 10:24:87  
 CPF: 194.170.248-7  
 Ivaldencio H. Medeiros



**PREFEITURA MUNICIPAL DE SIRINHAÉM**  
**DEMONSTRAÇÃO DA DÍVIDA FLUTUANTE (Consolidado) - EXERCÍCIO 2015**

Anexo 17 - Art. 92 da Lei Federal Nº 4.320/64

Página 1

Títulos	Saldo do exercício anterior (R\$)	Movimento no Exercício			Saldo para exercício seguinte	
		Inscrição	Restabelecimento	Baixa		Cancelamento
Restos a Pagar (Pagamento)	11.371.651,32	2.293.395,93	1.940,68	3.394.058,02	0,00	10.272.929,91
Restos a Pagar Processados	8.046.189,92	2.029.186,16	1.940,68	2.708.684,66	0,00	7.367.632,10
RESTOS A PAGAR PROCESSADOS DE 2015	0,00	2.029.186,16	0,00	0,00	0,00	2.029.186,16
RESTOS A PAGAR PROCESSADOS 2009	0,00	0,00	1.940,68	1.940,68	0,00	0,00
RESTOS A PAGAR PROCESSADOS DE 2010	290.843,38	0,00	0,00	0,00	0,00	290.843,38
- CÂMARA RESTOS A PAGAR PROCESSADOS DE 2010	209.773,09	0,00	0,00	0,00	0,00	209.773,09
RESTOS A PAGAR PROCESSADOS 2011	594.318,23	0,00	0,00	0,00	0,00	594.318,23
- SAÚDE RESTOS A PAGAR PROCESSADOS 2011	47.098,66	0,00	0,00	0,00	0,00	47.098,66
- CÂMARA RESTOS A PAGAR PROCESSADOS DE 2011	4.210,56	0,00	0,00	0,00	0,00	4.210,56
RESTOS A PAGAR PROCESSADOS 2012	3.315.896,74	0,00	0,00	186.200,00	0,00	3.129.696,74
- SAÚDE RESTOS A PAGAR PROCESSADOS 2012	1.054.111,41	0,00	0,00	0,00	0,00	1.054.111,41
- CÂMARA RESTOS A PAGAR PROCESSADOS DE 2012	7.000,73	0,00	0,00	0,00	0,00	7.000,73
RESTOS A PAGAR PROCESSADOS 2013	1.500,00	0,00	0,00	0,00	0,00	1.500,00
- SAÚDE RESTOS A PAGAR PROCESSADOS 2013	14.000,00	0,00	0,00	0,00	0,00	14.000,00
RESTOS A PAGAR PROCESSADOS DE 2014	2.220.747,48	0,00	0,00	2.182.769,68	0,00	37.977,80
- SAÚDE RESTOS A PAGAR PROCESSADOS DE 2014	346.689,64	0,00	0,00	338.774,30	0,00	7.915,34
Restos a Pagar não Processados	3.325.461,40	264.209,77	0,00	664.373,36	0,00	2.905.297,81
RESTOS A PAGAR NÃO PROCESSADOS DE 2015	0,00	264.209,77	0,00	0,00	0,00	264.209,77
- SAÚDE RESTOS A PAGAR NÃO PROCESSADOS 2011	27.804,00	0,00	0,00	0,00	0,00	27.804,00
RESTOS A PAGAR NÃO PROCESSADOS 2013	200.494,51	0,00	0,00	0,00	0,00	200.494,51
- SAÚDE RESTOS A PAGAR NÃO PROCESSADOS 2013	756,82	0,00	0,00	0,00	0,00	756,82
RESTOS A PAGAR NÃO PROCESSADOS DE 2014	3.096.404,07	0,00	0,00	664.373,36	0,00	2.412.030,71
Outras Operações	0,00	6.318,60	0,00	6.318,60	0,00	0,00
CAUÇÃO	0,00	6.318,60	0,00	6.318,60	0,00	0,00
Depósitos (Pagamento)	6.331.690,74	5.643.374,40	0,00	5.569.029,90	0,00	6.406.035,24
CONSIGNADO BRADESCO	141.487,59	1.814.001,11	0,00	1.796.045,78	0,00	159.442,92
- CÂMARA IMPOSTO SOBRE SERVIÇOS	0,00	8.697,00	0,00	8.697,00	0,00	0,00
- SAÚDE CONSIGNADO BRADESCO	278.285,19	393.641,86	0,00	393.502,96	0,00	278.404,09
- AÇÃO CONSIGNADO BRADESCO	0,00	20.622,71	0,00	18.972,36	0,00	1.650,35
SINDICATO DOS MOTORISTA	0,00	811,57	0,00	660,00	0,00	131,57
- SAÚDE ISS	0,00	4.674,59	0,00	4.674,59	0,00	0,00
- AÇÃO ISS	0,00	19.577,95	0,00	19.577,95	0,00	0,00
DESC SIND SINDSUL	0,00	2.146,16	0,00	1.974,42	0,00	171,74
- SAÚDE IRRF	0,00	348.563,48	0,00	348.563,48	0,00	0,00
- AÇÃO IRRF	0,00	7.927,20	0,00	7.927,20	0,00	0,00



**PREFEITURA MUNICIPAL DE SIRINHAÉM**

**DEMONSTRAÇÃO DA DÍVIDA FLUTUANTE (Consolidado) - EXERCÍCIO 2015**

Anexo 17 - Art. 92 da Lei Federal Nº 4.320/64

Página: 2

Títulos	Saldo do exercício anterior (R\$)	Movimento no Exercício			Saldo para exercício seguinte
		Inscrição	Restabelecimento	Baixa	
- SAÚDE RESTITUIÇÕES	0,00	3.306,11	0,00	3.306,11	0,00
- SAÚDE SINDICATO DOS MOTORISTAS	297,50	2.613,75	0,00	2.613,75	297,50
- SAÚDE DESC.SIND.SINDSUL	0,00	1.279,04	0,00	1.279,04	0,00
- CÂMARA INSTITUTO NACIONAL DE SEGURO SOCIAL	0,00	162.569,28	0,00	162.569,28	0,00
INSS	4.987.602,35	1.883.748,55	0,00	1.867.340,66	5.004.010,24
- SAÚDE INSS	893.480,54	453.139,73	0,00	449.901,80	896.718,47
- AÇÃO INSS	0,00	77.926,35	0,00	43.417,53	34.508,82
- CÂMARA IMPOSTO DE RENDA RETIDO NA FONTE	0,00	67.727,36	0,00	67.727,36	0,00
PENSAO ALIMENTICIA	105,08	63.083,51	0,00	63.155,24	33,35
- SAÚDE PENSAO ALIMENTICIA	10.233,41	23.956,09	0,00	23.956,09	10.233,41
- CÂMARA EMPRESTIMO SANTANDER	0,02	0,00	0,00	0,00	0,02
- CÂMARA PENSAO ALIMENTICIA	82,52	34.395,96	0,00	34.395,96	82,52
- CÂMARA SINDSUL REGIONAL	0,00	1.950,82	0,00	1.950,82	0,00
- CÂMARA EMPRESTIMO DO BANCO DO BRASIL	0,00	185.677,83	0,00	185.279,87	397,96
- CÂMARA RESITUIÇÃO	0,00	300,16	0,00	202,36	97,80
IMPOSTO SINDICAL	760,71	43.973,86	0,00	44.255,92	476,65
- SAÚDE IMPOSTO SINDICAL	19.375,83	15.775,51	0,00	15.775,51	19.375,83
- AÇÃO IMPOSTO SINDICAL	0,00	695,98	0,00	695,98	0,00
- CÂMARA TAXA DE EXPEDIENTE	0,00	570,88	0,00	570,88	0,00
<b>TOTAL GERAL R\$</b>	<b>17.703.342,06</b>	<b>7.943.088,93</b>	<b>1.940,68</b>	<b>8.969.406,52</b>	<b>16.678.965,15</b>

*Ivaldemicio H. Medeiros*  
**Ivaldemicio H. Medeiros**  
 TC. CRC PE 9/479  
 CPF 19417012487



PROGRAMA DE TRABALHO DO GOVERNO						
DEMONSTRATIVO DE FUNÇÕES, SUB FUNÇÕES E PROGRAMAS POR PROJETOS E ATIVIDADES						
CÓDIGO	DESCRIÇÃO	PROJETO	ATIVIDADE	OP. ESPECIAL	TOTAL	
01	LEGISLATIVA	11.915,87	2.334.484,62	0,00	2.346.400,49	
01.031	AÇÃO LEGISLATIVA	11.915,87	2.006.576,61	0,00	2.018.492,48	
01.031.0001	AÇÃO LEGISLATIVA	11.915,87	2.006.576,61	0,00	2.018.492,48	
010310001.1.001	AMPLIAÇÃO E RESTAURAÇÃO DO PRED. DA CAMARA	0,00	0,00	0,00	0,00	
010310001.1.002	REEQUIPAMENTO DA UNIDADE	11.915,87	0,00	0,00	11.915,87	
0103100012.001	MANUTENÇÃO DAS ATIVIDADES LEGISLATIVAS	0,00	830.280,00	0,00	830.280,00	
0103100012.002	MANUTENÇÃO DAS ATIVIDADES ADMINISTRATIVAS	0,00	1.092.278,41	0,00	1.092.278,41	
0103100012.003	MANUTENÇÃO VERBA INDEMNIZATORIA	0,00	72.000,00	0,00	72.000,00	
0103100012.004	MANUTENÇÃO DO CONTROLE INTERNO	0,00	12.018,20	0,00	12.018,20	
01.123	ADMINISTRAÇÃO FINANCEIRA	0,00	0,00	0,00	0,00	
01.123.0032	CONTROLE INTERNO	0,00	0,00	0,00	0,00	
011230032.003	AMORTIZAÇÃO DA DÍVIDA	0,00	0,00	0,00	0,00	
01.271	PREVIDÊNCIA BÁSICA	0,00	327.908,01	0,00	327.908,01	
01.271.0492	PREVIDÊNCIA SOCIAL A SEGURADOS	0,00	327.908,01	0,00	327.908,01	
0127104922.005	CONTRIBUIÇÃO PREVIDENCIÁRIA E FGTS	0,00	327.908,01	0,00	327.908,01	
01.271.0495	PREVIDENCIA SOCIAL A INATIVOS E PENSIONISTAS	0,00	0,00	0,00	0,00	
0127104952.006	MANUTENÇÃO INATIVOS	0,00	0,00	0,00	0,00	
04	ADMINISTRAÇÃO	331.505,85	6.115.290,59	0,00	6.446.796,44	
04.121	PLANEJAMENTO E ORÇAMENTO	0,00	300.801,16	0,00	300.801,16	
04.121.0020	SUPERVISÃO E COORDENAÇÃO SUPERIOR	0,00	155.301,16	0,00	155.301,16	
041210020.140	REEQUIPAMENTO DA UNIDADE	0,00	0,00	0,00	0,00	
041210020.270	GESTÃO TÉCNICA E ADM. DA SECRETARIA DE PLANEJAMENTO	0,00	155.301,16	0,00	155.301,16	
041210020.271	FORMULAÇÃO DE INSTRUMENTOS DE POLÍTICAS PÚBLICAS DE DESENV. MUNICIPAL	0,00	0,00	0,00	0,00	
04.121.0040	PLANEJAMENTO GOVERNAMENTAL	0,00	145.500,00	0,00	145.500,00	
041210040.208	MANUTENÇÃO DOS SERVIÇOS DE CONTABILIDADE	0,00	145.500,00	0,00	145.500,00	
04.122	ADMINISTRAÇÃO GERAL	54.427,00	5.631.246,17	0,00	5.685.673,17	
04.122.0020	SUPERVISÃO E COORDENAÇÃO SUPERIOR	0,00	1.746.394,31	0,00	1.746.394,31	
041220020.101	REEQUIPAMENTO DA UNIDADE	0,00	0,00	0,00	0,00	
041220020.102	REEQUIPAMENTO DA UNIDADE	0,00	0,00	0,00	0,00	
041220020.201	MANUTENÇÃO DO GABINETE DO PREFEITO	0,00	1.541.644,01	0,00	1.541.644,01	
041220020.202	MANUTENÇÃO DA ASSESSORIA ESPECIAL	0,00	0,00	0,00	0,00	
041220020.203	PROCURADORIA JURÍDICA	0,00	3.100,00	0,00	3.100,00	
041220020.205	MANUTENÇÃO DA UNIDADE	0,00	152.878,80	0,00	152.878,80	
041220020.206	DIVULGAÇÃO OFICIAL	0,00	48.771,50	0,00	48	



Programa de Trabalho de Governo - Demonstrativo de Funções,  
Sub Funções e Programas por Projetos e Atividades (Consolidado)  
Anexo 7, Lei nº 4.320/64

PREFEITURA MUNICIPAL DE SIRINHAÉM

RESUMO ANUAL - EXERCÍCIO 2014

PROGRAMA DE TRABALHO DO GOVERNO

DEMONSTRATIVO DE FUNÇÕES, SUB FUNÇÕES E PROGRAMAS POR PROJETOS E ATIVIDADES

CÓDIGO	DESCRIÇÃO	PROJETO	ATIVIDADE	OP. ESPECIAL	TOTAL
0412200202.207	MANUTENÇÃO DEMAIS CONSELHOS	0,00	0,00	0,00	0,00
04.122.0021	ADMINISTRAÇÃO GERAL	54.427,00	3.884.851,86	0,00	3.939.278,86
0412200211.103	REEQUIPAMENTO DA UNIDADE	54.427,00	0,00	0,00	54.427,00
0412200212.209	MANUTENÇÃO DOS SERVIÇOS ADMINISTRATIVOS	0,00	3.518.039,66	0,00	3.518.039,66
0412200212.210	MANUTENÇÃO SERVIÇOS PATRIMÔNIO	0,00	7.200,00	0,00	7.200,00
0412200212.211	MANUTENÇÃO DOS SERVIÇOS GERAIS	0,00	0,00	0,00	0,00
0412200212.212	RECURSOS PARA REGULARIZAR PRECATORIOS	0,00	3.192,10	0,00	3.192,10
0412200212.213	MANUTENÇÃO DOS SERVIÇOS DE FINANÇAS	0,00	356.420,10	0,00	356.420,10
04.123	ADMINISTRAÇÃO FINANCEIRA	277.078,85	180.653,26	0,00	457.732,11
04.123.0032	CONTROLE INTERNO	277.078,85	180.653,26	0,00	457.732,11
0412300321.104	AMORTIZAÇÃO DA DÍVIDA FUNDADA	277.078,85	0,00	0,00	277.078,85
0412300322.214	MANUTENÇÃO DOS SERVIÇOS DA TESOUREARIA	0,00	180.653,26	0,00	180.653,26
0412300322.215	RESERVA DE CONTINGENCIA	0,00	0,00	0,00	0,00
04.124	CONTROLE INTERNO	0,00	2.590,00	0,00	2.590,00
04.124.0020	SUPERVISÃO E COORDENAÇÃO SUPERIOR	0,00	2.590,00	0,00	2.590,00
0412400202.204	MANUTENÇÃO CONTROLE INTERNO	0,00	2.590,00	0,00	2.590,00
06	SEGURANÇA PÚBLICA	0,00	11.877,20	0,00	11.877,20
06.181	POLICIAMENTO	0,00	11.877,20	0,00	11.877,20
06.181.0174	POLICIAMENTO CIVIL	0,00	11.877,20	0,00	11.877,20
0618101742.258	MANUTENÇÃO DA GUARDA MUNICIPAL	0,00	11.877,20	0,00	11.877,20
08	ASSISTÊNCIA SOCIAL	186.293,00	2.003.993,40	0,00	2.190.286,40
08.122	ADMINISTRAÇÃO GERAL	0,00	1.167.300,58	0,00	1.167.300,58
08.122.0020	SUPERVISÃO E COORDENAÇÃO SUPERIOR	0,00	745.956,49	0,00	745.956,49
0812200201.115	REEQUIPAMENTO DA UNIDADE	0,00	0,00	0,00	0,00
0812200202.248	MANUTENÇÃO DA UNIDADE	0,00	675.949,83	0,00	675.949,83
0812200202.249	MANUTENÇÃO DO CONSELHO TUTELAR	0,00	70.006,66	0,00	70.006,66
08.122.0021	ADMINISTRAÇÃO GERAL	0,00	421.344,09	0,00	421.344,09
0812200212.293	MANUTENÇÃO DO F M A S	0,00	421.344,09	0,00	421.344,09
08.241	ASSISTÊNCIA AO IDOSO	0,00	167,76	0,00	167,76
08.241.0485	ASSISTÊNCIA A VELHICE	0,00	167,76	0,00	167,76
0824104852.294	MANUTENÇÃO DO CENTRO DE CONVIVÊNCIA DE IDOSOS	0,00	167,76	0,00	167,76
08.242	ASSISTÊNCIA AO PORTADOR DE DEFICIÊNCIA	0,00	0,00	0,00	0,00
08.242.0487	ASSISTÊNCIA COMITÁRIA	0,00	0,00	0,00	0,00
0824204872.295	APOIO A PESSOAS ESPECIAIS	0,00	0,00	0,00	0,00





PROGRAMA DE TRABALHO DO GOVERNO

DEMONSTRATIVO DE FUNÇÕES, SUB FUNÇÕES E PROGRAMAS POR PROJETOS E ATIVIDADES

CÓDIGO	DESCRIÇÃO	PROJETO	ATIVIDADE	OP. ESPECIAL	TOTAL
08.243	ASSISTÊNCIA À CRIANÇA E AO ADOLESCENTE	0,00	368.487,52	0,00	368.487,52
08.243.0483	ASSISTÊNCIA AO MENOR	0,00	368.487,52	0,00	368.487,52
0824304831.116	CONSTRUÇÃO DE ABRIGO PARA MENOR INFRATOR	0,00	0,00	0,00	0,00
0824304832.296	PROGRAMA DE APOIO A CRIANÇA E ADOLESCENTE	0,00	7.100,00	0,00	7.100,00
0824304832.297	PROGRAMA SERV. CONV. FORT. VÍNCULO-SCFV	0,00	321.787,52	0,00	321.787,52
0824304832.298	PROGRAMA ACESSUAS/TRABALHO	0,00	0,00	0,00	0,00
0824304832.305	MANUTENÇÃO DO FUMDCA	0,00	39.600,00	0,00	39.600,00
08.244	ASSISTÊNCIA COMUNITÁRIA	186.293,00	468.037,54	0,00	654.330,54
08.244.0486	ASSISTÊNCIA SOCIAL GERAL	186.293,00	468.037,54	0,00	654.330,54
0824404861.149	REEQUIPAMENTO DOS PROGRAMAS DO FMS	186.293,00	0,00	0,00	186.293,00
0824404862.250	PROGRAMA DE ENFRENTAMENTO A POBREZA	0,00	152.863,82	0,00	152.863,82
0824404862.251	PROGRAMA DE COMBATE A FOME	0,00	38.587,50	0,00	38.587,50
0824404862.252	IMPLANTAÇÃO DO CENTRO DE INCLUSÃO PRODUTIVA	0,00	0,00	0,00	0,00
0824404862.253	AUXÍLIO FUNERAL	0,00	8.800,00	0,00	8.800,00
0824404862.254	MANUTENÇÃO DA CASA DE PASSAGEM	0,00	0,00	0,00	0,00
0824404862.299	CENTRO DE REFERENCIA DE ASSISTÊNCIA SOCIAL-CRAS	0,00	77.910,36	0,00	77.910,36
0824404862.300	PROGRAMA BOLSA FAMÍLIA-IGD	0,00	33.203,17	0,00	33.203,17
0824404862.301	PROGRAMA DE APOIO INTEGRAL A FAMÍLIA	0,00	470,70	0,00	470,70
0824404862.302	CENTRO DE REFERENCIA ESPECIAL DE ASSISTENCIA SOCIAL-CREAS	0,00	115.241,99	0,00	115.241,99
0824404862.303	PROGRAMA DE ATENDIMENTO A MULHER	0,00	36.800,00	0,00	36.800,00
0824404862.304	PROGRAMA IGD-SUAS	0,00	4.160,00	0,00	4.160,00
08.244.0487	ASSISTÊNCIA COMUNITÁRIA	0,00	0,00	0,00	0,00
0824404871.117	CONSTRUÇÃO DE CASA DE PASSAGEM	0,00	0,00	0,00	0,00
08.363	ENSINO PROFISSIONAL	0,00	0,00	0,00	0,00
08.363.0215	CURSOS DE QUALIFICAÇÃO	0,00	0,00	0,00	0,00
0836302152.255	MANUTENÇÃO CURSOS PROFISSIONALIZANTES	0,00	0,00	0,00	0,00
08.482	HABITAÇÃO URBANA	0,00	0,00	0,00	0,00
08.482.0316	HABITAÇÕES URBANAS	0,00	0,00	0,00	0,00
0848203162.256	RECUPERAÇÃO DE CASAS POPULARES	0,00	0,00	0,00	0,00
09	PREVIDÊNCIA SOCIAL	0,00	2.479.864,91	0,00	2.479.864,91
09.271	PREVIDÊNCIA BÁSICA	0,00	2.479.864,91	0,00	2.479.864,91
09.271.0492	PREVIDÊNCIA SOCIAL A SEGURADOS	0,00	1.259.691,45	0,00	1.259.691,45
0927104922.216	CONTRIBUIÇÃO PREVIDENCIÁRIA E FGTS	0,00	1.259.691,45	0,00	1.259.691,45
09.271.0495	PREVIDENCIA SOCIAL A INATIVOS E PENSIONISTAS	0,00	855.019,89	0,00	855.019,89





PROGRAMA DE TRABALHO DO GOVERNO

DEMONSTRATIVO DE FUNÇÕES, SUB FUNÇÕES E PROGRAMAS POR PROJETOS E ATIVIDADES

CÓDIGO	DESCRIÇÃO	PROJETO	ATIVIDADE	OP. ESPECIAL	TOTAL
0927104952.217	MANUTENÇÃO INATIVOS E PENSIONISTAS	0,00	855.019,89	0,00	855.019,89
09.271.0512	FORMAÇÃO PATRIMÔNIO SERVIDOR PÚBLICO	0,00	365.153,57	0,00	365.153,57
0927105122.218	FORMAÇÃO PATRIMÔNIO SERVIDOR PÚBLICO	0,00	365.153,57	0,00	365.153,57
10	SAÚDE	191.404,21	14.103.594,79	0,00	14.294.999,00
10.122	ADMINISTRAÇÃO GERAL	0,00	2.323.057,18	0,00	2.323.057,18
10.122.0021	ADMINISTRAÇÃO GERAL	0,00	2.323.057,18	0,00	2.323.057,18
1012200212.246	GESTÃO TÉCNICA E ADMINISTRAÇÃO DA SECRETARIA DE SAÚDE	0,00	2.323.057,18	0,00	2.323.057,18
1012200212.247	MANUTENÇÃO DO CONSELHO MUNICIPAL DE SAÚDE	0,00	0,00	0,00	0,00
10.301	ATENÇÃO BÁSICA	16.961,22	3.714.528,17	0,00	3.731.489,39
10.301.0428	ASSISTÊNCIA MÉDICA E SANITÁRIA	16.961,22	3.714.528,17	0,00	3.731.489,39
1030104281.113	CONSTRUÇÃO, AMPLIAÇÃO E RESTAURAÇÃO DE UNIDADES DE SAÚDE-ATENÇÃO BÁSICA	0,00	0,00	0,00	16.961,22
1030104282.277	PROGRAMA SAÚDE DA FAMÍLIA	0,00	1.659.785,10	0,00	1.659.785,10
1030104282.278	PROGRAMA AGENTES COMUNITÁRIO DE SAÚDE	0,00	1.170.365,89	0,00	1.170.365,89
1030104282.279	PROGRAMA DA FARMÁCIA BÁSICA	0,00	229.007,02	0,00	229.007,02
1030104282.280	PROGRAMA SAÚDE BUCAL	0,00	336.450,01	0,00	336.450,01
1030104282.281	MANUTENÇÃO SERVIÇOS DE SAÚDE/ATENÇÃO BÁSICA	0,00	65.118,98	0,00	65.118,98
1030104282.282	MANUTENÇÃO DO NASF	0,00	253.801,17	0,00	253.801,17
10.302	ASSISTÊNCIA HOSPITALAR E AMBULATORIAL	174.442,99	7.804.254,30	0,00	7.978.697,29
10.302.0428	ASSISTÊNCIA MÉDICA E SANITÁRIA	174.442,99	7.804.254,30	0,00	7.978.697,29
1030204281.114	CONSTRUÇÃO, AMPLIAÇÃO E RESTAURAÇÃO DE UNIDADES DE SAÚDE-MAC	0,00	0,00	0,00	0,00
1030204281.146	AQUISIÇÃO DE VEÍCULO	108.523,00	0,00	0,00	108.523,00
1030204281.147	REEQUIPAMENTO DA UNIDADE	63.470,99	0,00	0,00	63.470,99
1030204281.148	AQUISIÇÃO DE EQUIPAMENTOS HOSPITALARES E CIRURGICOS	2.449,00	0,00	0,00	2.449,00
1030204282.283	MANUTENÇÃO DO HOSPITAL	0,00	7.634.285,14	0,00	7.634.285,14
1030204282.284	MANUTENÇÃO DO SAMU	0,00	169.969,16	0,00	169.969,16
1030204282.285	INCENTIVO AO PROGRAMA EDUCAÇÃO EM SAÚDE	0,00	0,00	0,00	0,00
1030204282.286	MANUTENÇÃO DO CENTRO DE ATENÇÃO PSICOSSOCIAL-CAPS	0,00	0,00	0,00	0,00
1030204282.287	MANUTENÇÃO DO CENTRO DE SAÚDE DA MULHER-CSM	0,00	0,00	0,00	0,00
1030204282.288	MANUTENÇÃO DO CENTRO DE SAÚDE DA CRIANÇA-CSC	0,00	0,00	0,00	0,00
10.303	SUPORTE PROFILÁTICO E TERAPÊUTICO	0,00	0,00	0,00	0,00
10.303.0428	ASSISTÊNCIA MÉDICA E SANITÁRIA	0,00	34.245,80	0,00	34.245,80
1030304282.289	PROGRAMA TRATAMENTO FORA DE DOMICÍLIO-TFD	0,00	34.245,80	0,00	34.245,80
10.304	VIGILÂNCIA SANITÁRIA	0,00	71.210,57	0,00	71.210,57
10.304.0428	ASSISTÊNCIA MÉDICA E SANITÁRIA	0,00	71.210,57	0,00	71.210,57



PROGRAMA DE TRABALHO DO GOVERNO  
DEMONSTRATIVO DE FUNÇÕES, SUB FUNÇÕES E PROGRAMAS POR PROJETOS E ATIVIDADES

CÓDIGO	DESCRIÇÃO	PROJETO	ATIVIDADE	OP. ESPECIAL	TOTAL
1030404282.290	PROGRAMA VIGILÂNCIA EM SAÚDE	0,00	71.210,57	0,00	71.210,57
10.305	VIGILÂNCIA EPIDEMIOLÓGICA	0,00	156.298,77	0,00	156.298,77
10.305.0428	ASSISTÊNCIA MÉDICA E SANITÁRIA	0,00	156.298,77	0,00	156.298,77
1030504282.291	VIGILÂNCIA EPIDEMIOLÓGICA E AMBIENTAL	0,00	156.298,77	0,00	156.298,77
10.306	ALIMENTAÇÃO E NUTRIÇÃO	0,00	0,00	0,00	0,00
10.306.0432	SAÚDE MATERNO INFANTIL	0,00	0,00	0,00	0,00
1030604322.292	MANUTENÇÃO MATERNO INFANTIL	0,00	0,00	0,00	0,00
12	EDUCAÇÃO	2.662.435,74	24.782.010,53	0,00	27.444.446,27
12.361	ENSINO FUNDAMENTAL	1.972.435,74	19.613.873,53	0,00	21.586.309,27
12.361.0188	ENSINO REGULAR	1.972.435,74	19.613.873,53	0,00	21.586.309,27
1236101881.105	REEQUIPAMENTO DO ENSINO FUNDAMENTAL	236.740,65	0,00	0,00	236.740,65
1236101881.106	CONSTRUÇÃO, AMPLIAÇÃO E RESTAURAÇÃO DE UNIDADES ESCOLARES E QUADRA ESPORTIVAS	1.410.954,72	0,00	0,00	1.410.954,72
1236101881.141	CONST.AMPIA. E RESTAUR.DE UNID. ESCOLARES E QUADRAS ESPORTIVAS	324.740,37	0,00	0,00	324.740,37
1236101881.142	REEQUIPAMENTOS DO ENSINO FUNDAMENTAL	0,00	0,00	0,00	0,00
1236101881.143	PROGRAMA DE INCLUSÃO DIGITAL	0,00	0,00	0,00	0,00
1236101882.219	MANUTENÇÃO DO ENSINO FUNDAMENTAL	0,00	1.459.374,07	0,00	1.459.374,07
1236101882.220	MANUTENÇÃO DO ENSINO FUNDAMENTAL/SALARIO EDUCACAO	0,00	970.340,48	0,00	970.340,48
1236101882.221	MANUTENÇÃO DO ENSINO FUNDAMENTAL/PDDE	0,00	0,00	0,00	0,00
1236101882.222	PROGRAMA DE INCLUSÃO DIGITAL	0,00	0,00	0,00	0,00
1236101882.272	MANUTENÇÃO DO ENSINO FUNDAMENTAL 60%	0,00	12.425.027,20	0,00	12.425.027,20
1236101882.273	MANUTENÇÃO DO ENSINO FUNDAMENTAL 40%	0,00	4.759.131,78	0,00	4.759.131,78
12.363	ENSINO PROFISSIONAL	0,00	8.568,65	0,00	8.568,65
12.363.0215	CURSOS DE QUALIFICAÇÃO	0,00	8.568,65	0,00	8.568,65
1236302152.223	MANUTENÇÃO CURSOS DE FORMAÇÃO CONTINUADA, PROF. DA EDUCACAO	0,00	8.568,65	0,00	8.568,65
12.364	ENSINO SUPERIOR	0,00	0,00	0,00	0,00
12.364.0235	BOLSAS DE ESTUDOS	0,00	0,00	0,00	0,00
1236402352.224	CONCESSÃO DE BOLSAS DE ESTUDOS	0,00	0,00	0,00	0,00
12.365	EDUCAÇÃO INFANTIL	0,00	894.816,87	0,00	894.816,87
12.365.0190	EDUCAÇÃO PRÉ ESCOLAR	0,00	894.816,87	0,00	894.816,87
1236501901.144	REEQUIPAMENTO DO ENSINO INFANTIL	0,00	0,00	0,00	0,00
1236501902.225	MANUTENÇÃO DA EDUCACAO INFANTIL	0,00	830,00	0,00	830,00
1236501902.274	MANUTENÇÃO DO ENSINO INFANTIL 60%	0,00	893.986,87	0,00	893.986,87
12.365.0427	ALIMENTAÇÃO E NUTRIÇÃO	0,00	0,00	0,00	0,00
1236504272.226	PROGRAMA DE ALIMENTAÇÃO ESCOLAR/PRÉ-ESCOLAR	0,00	0,00	0,00	0,00



PROGRAMA DE TRABALHO DO GOVERNO DEMONSTRATIVO DE FUNÇÕES, SUB FUNÇÕES E PROGRAMAS POR PROJETOS E ATIVIDADES					
CÓDIGO	DESCRIÇÃO	PROJETO	ATIVIDADE	OP. ESPECIAL	TOTAL
12.366	EDUCAÇÃO DE JOVENS E ADULTOS	0,00	1.724.905,57	0,00	1.724.905,57
12.366.0187	ERRADICAÇÃO DO ANALFABETISMO	0,00	1.724.905,57	0,00	1.724.905,57
1236601872.227	MANUTENÇÃO DA EDUCAÇÃO DE JOVENS E ADULTOS	0,00	265.962,51	0,00	265.962,51
1236601872.275	ALFABETIZAÇÃO DE JOVENS E ADULTOS 60%	0,00	1.458.943,06	0,00	1.458.943,06
12.366.0188	ENSINO REGULAR	0,00	0,00	0,00	0,00
1236601882.228	MANUTENÇÃO PRO-JOVEM	0,00	0,00	0,00	0,00
12.367	EDUCAÇÃO ESPECIAL	0,00	0,00	0,00	0,00
12.367.0252	EDUCAÇÃO COMPENSATÓRIA	0,00	0,00	0,00	0,00
123670252.229	MANUTENÇÃO DA EDUCAÇÃO ESPECIAL	0,00	0,00	0,00	0,00
12.368	EDUCAÇÃO BÁSICA	690.000,00	2.539.845,91	0,00	3.229.845,91
12.368.0188	ENSINO REGULAR	690.000,00	2.539.845,91	0,00	3.229.845,91
1236801881.107	AQUISIÇÃO DE TRANSPORTE ESCOLAR	0,00	0,00	0,00	0,00
1236801881.108	AQUISIÇÃO DE LIVROS PARA BIBLIOTECA DAS ESCOLAS	0,00	0,00	0,00	0,00
1236801881.145	AQUISIÇÃO DE TRANSPORTE ESCOLAR	690.000,00	0,00	0,00	690.000,00
1236801882.230	PROGRAMA DE ALIMENTAÇÃO ESCOLAR	0,00	709.943,90	0,00	709.943,90
1236801882.231	PROGRAMA A CAMINHO DA ESCOLA	0,00	78.113,25	0,00	78.113,25
1236801882.232	MANUTENÇÃO TRANSPORTE ESCOLAR	0,00	820.623,30	0,00	820.623,30
1236801882.233	AQUISIÇÃO DE LIVROS DIDÁTICOS	0,00	0,00	0,00	0,00
1236801882.234	AQUISIÇÃO DE FARDAMENTO PARA OS ALUNOS	0,00	0,00	0,00	0,00
1236801882.235	AQUISIÇÃO DE MATERIAL DIDÁTICO PARA ALUNOS E PROFESSORES	0,00	0,00	0,00	0,00
1236801882.276	MANUTENÇÃO DO TRANSPORTE ESCOLAR	0,00	931.165,46	0,00	931.165,46
13	CULTURA	0,00	3.178.218,56	0,00	3.178.218,56
13.392	DIFUSÃO CULTURAL	0,00	3.178.218,56	0,00	3.178.218,56
13.392.0247	DIFUSÃO CULTURAL	0,00	3.178.218,56	0,00	3.178.218,56
1339202471.109	REEQUIPAMENTO DA UNIDADE	0,00	0,00	0,00	0,00
1339202471.110	REEQUIPAMENTO DA BIBLIOTECA	0,00	0,00	0,00	0,00
1339202471.111	AQUISIÇÃO DE INSTRUMENTOS MUSICAIS	0,00	0,00	0,00	0,00
1339202472.236	APOIO A ATIVIDADES FESTIVAS, CULTURAIS E FOLCLÓRICAS	0,00	3.178.218,56	0,00	3.178.218,56
1339202472.237	ADMINISTRAÇÃO ATIVIDADES CULTURAIS	0,00	0,00	0,00	0,00
1339202472.238	MANUTENÇÃO DA BIBLIOTECA	0,00	0,00	0,00	0,00
1339202472.239	SUBVENÇÕES A ENTIDADES MUSICAIS E DESPORTIVAS	2.449.824,56	5.649.241,45	0,00	8.099.066,01
15	URBANISMO	2.391.121,56	1.571.338,19	0,00	3.962.459,75
15.451	INFRA-ESTRUTURA URBANA	24.543,06	0,00	0,00	24
15.451.0025	EDIFICAÇÕES PÚBLICAS				



PROGRAMA DE TRABALHO DO GOVERNO						
DEMONSTRATIVO DE FUNÇÕES, SUB FUNÇÕES E PROGRAMAS POR PROJETOS E ATIVIDADES						
CÓDIGO	DESCRIÇÃO	PROJETO	ATIVIDADE	OP. ESPECIAL	TOTAL	
1545100251.118	CONSTRUÇÃO, AMPLIAÇÃO E REFORMAS DE PRÉDIOS PÚBLICOS	24.543,06	0,00	0,00	24.543,06	
15.451.0323	PLANEJAMENTO URBANO	2.352.348,67	1.571.338,19	0,00	3.923.686,86	
1545103231.119	REPOSIÇÃO DE CALÇAMENTO	222.512,75	0,00	0,00	222.512,75	
1545103231.120	PAVIMENTAÇÃO DE VIAS PÚBLICAS	1.009.835,92	0,00	0,00	1.009.835,92	
1545103231.121	CONSTRUÇÃO, AMP, E REFORMAS DE ESCADARIAS, ENCOSTAS, MURO DE ARRIMO, E PASSEIOS	0,00	0,00	0,00	0,00	
1545103231.122	DESAPROPRIAÇÕES	0,00	0,00	0,00	0,00	
1545103231.123	REEQUIPAMENTO DA UNIDADE	0,00	0,00	0,00	0,00	
1545103231.124	AQUISIÇÃO DE EQUIPAMENTOS E MÁQUINAS	0,00	0,00	0,00	0,00	
1545103231.150	REVITALIZAÇÃO E URBANIZAÇÃO DE RUAS E AVENIDAS	1.120.000,00	0,00	0,00	1.120.000,00	
1545103232.257	MANUTENÇÃO DOS SERVIÇOS DE OBRAS E URBANISMO	0,00	1.571.338,19	0,00	1.571.338,19	
15.451.0326	SERVIÇOS FUNERÁRIOS	14.229,83	0,00	0,00	14.229,83	
1545103261.125	CONSTRUÇÃO, AMPLIAÇÃO E REFORMAS DE CEMITÉRIOS	14.229,83	0,00	0,00	14.229,83	
15.451.0327	ILUMINAÇÃO PÚBLICA	0,00	0,00	0,00	0,00	
1545103271.126	EXPANSÃO DA ILUMINAÇÃO PÚBLICA	0,00	0,00	0,00	0,00	
15.452	SERVIÇOS URBANOS	0,00	4.077.903,26	0,00	4.077.903,26	
15.452.0021	ADMINISTRAÇÃO GERAL	0,00	3.032.308,78	0,00	3.032.308,78	
1545200212.259	MANUTENÇÃO DA UNIDADE	0,00	3.032.308,78	0,00	3.032.308,78	
15.452.0325	LIMPEZA PÚBLICA	0,00	540.799,20	0,00	540.799,20	
1545203251.137	REEQUIPAMENTO DA LIMPEZA PÚBLICA	0,00	0,00	0,00	0,00	
1545203252.260	MANUTENÇÃO DE LIMPEZA PÚBLICA	0,00	540.799,20	0,00	540.799,20	
15.452.0326	SERVIÇOS FUNERÁRIOS	0,00	0,00	0,00	0,00	
1545203262.261	MANUTENÇÃO DE CEMITÉRIOS	0,00	0,00	0,00	0,00	
15.452.0327	ILUMINAÇÃO PÚBLICA	0,00	504.795,28	0,00	504.795,28	
1545203272.262	MANUTENÇÃO DA ILUMINAÇÃO PÚBLICA	0,00	504.795,28	0,00	504.795,28	
15.813	LAZER	58.703,00	0,00	0,00	58.703,00	
15.813.0328	PARQUES E JARDINS	58.703,00	0,00	0,00	58.703,00	
1581303281.127	CONTRUÇÃO E REFORMAS DE PRAÇAS PARQUES E JARDINS	58.703,00	0,00	0,00	58.703,00	
16	HABITAÇÃO	0,00	0,00	0,00	0,00	
16.482	HABITAÇÃO URBANA	0,00	0,00	0,00	0,00	
16.482.0316	HABITAÇÕES URBANAS	0,00	0,00	0,00	0,00	
1648203161.128	CONSTRUÇÃO E REFORMAS DE CASAS POPULARES	0,00	0,00	0,00	0,00	
17	SANEAMENTO	80.971,34	0,00	0,00	80.971,34	
17.512	SANEAMENTO BÁSICO URBANO	80.971,34	0,00	0,00	80.971,34	
17.512.0449	SISTEMAS DE ESGOTOS	80.971,34	0,00	0,00	80.971,34	
						8)



PROGRAMA DE TRABALHO DO GOVERNO					
DEMONSTRATIVO DE FUNÇÕES, SUB FUNÇÕES E PROGRAMAS POR PROJETOS E ATIVIDADES					
CÓDIGO	DESCRIÇÃO	PROJETO	ATIVIDADE	OP. ESPECIAL	TOTAL
1751204491.129	CONSTRUÇÃO E REFORMAS DE ESGOTOS, GALERIAS E FOSSAS SÉPTICAS/SANEAMENTO BÁSICO	80.971,34	0,00	0,00	80.971,34
18	GESTÃO AMBIENTAL	0,00	492.600,00	0,00	492.600,00
18.542	CONTROLE AMBIENTAL	0,00	492.600,00	0,00	492.600,00
18.542.0456	CONTROLE DA POPULAÇÃO	0,00	492.600,00	0,00	492.600,00
1854204562.240	CONSORCIO PARA COLETA E TRATAMENTO DO LIXO	0,00	492.000,00	0,00	492.000,00
1854204562.241	APOIO AO CONTROLE AMBIENTAL	0,00	600,00	0,00	600,00
20	AGRICULTURA	0,00	540.685,71	0,00	540.685,71
20.122	ADMINISTRAÇÃO GERAL	0,00	367.833,51	0,00	367.833,51
20.122.0021	ADMINISTRAÇÃO GERAL	0,00	367.833,51	0,00	367.833,51
2012200211.138	REEQUIPAMENTO DA UNIDADE	0,00	0,00	0,00	0,00
2012200212.264	ADMINISTRAÇÃO DA UNIDADE	0,00	367.833,51	0,00	367.833,51
20.605	ABASTECIMENTO	0,00	75.960,00	0,00	75.960,00
20.605.0096	SISTEMA DE DISTRIBUIÇÃO DE PRODUTOS AGRICOLAS	0,00	75.960,00	0,00	75.960,00
2060500961.130	CONSTRUÇÃO, AMPLIAÇÃO E REFORMAS DE MERCADOS, MATADOUROS E FEIRAS LIVRES	0,00	0,00	0,00	0,00
2060500962.242	MANUTENÇÃO DE MERCADOS E MATADOUROS	0,00	75.960,00	0,00	75.960,00
20.606	EXTENSÃO RURAL	0,00	96.892,20	0,00	96.892,20
20.606.0111	EXTENSÃO RURAL	0,00	96.892,20	0,00	96.892,20
2060601111.131	CONSTRUÇÃO DE POÇOS ARTESIANOS	0,00	0,00	0,00	0,00
2060601112.265	MANUTENÇÃO E APOIO AO PRODUTOR RURAL	0,00	20.092,20	0,00	20.092,20
2060601112.266	SUBVENÇÃO AO SINDICATO DOS TRABALHADORES RURAIS	0,00	76.800,00	0,00	76.800,00
2060601112.267	SUBVENÇÃO A ASSOCIAÇÃO DOS AGRICULTORES RURAIS	0,00	0,00	0,00	0,00
23	COMERCIO E SERVIÇOS	0,00	275.948,80	0,00	275.948,80
23.695	TURISMO	0,00	275.948,80	0,00	275.948,80
23.695.0363	PROMOÇÃO DO TURISMO	0,00	275.948,80	0,00	275.948,80
2369503631.112	REEQUIPAMENTO DA UNIDADE	0,00	0,00	0,00	0,00
2369503632.243	MANUTENÇÃO DA UNIDADE	0,00	275.948,80	0,00	275.948,80
2369503632.244	APOIO AO TURISMO	0,00	0,00	0,00	0,00
2369503632.245	APOIO A INDÚSTRIA E O COMÉRCIO	0,00	0,00	0,00	0,00
26	TRANSPORTE	25.489,10	2.572.455,36	0,00	2.597.944,46
26.782	TRANSPORTE RODOVIÁRIO	25.489,10	2.572.455,36	0,00	2.597.944,46
26.782.0534	ESTRADAS VICINAIS	25.489,10	2.572.455,36	0,00	2.597.944,46
2678205341.132	CONSTRUÇÃO E RESTAURAÇÃO DE ABRIGOS DE PASSAGEIROS	25.489,10	0,00	0,00	25.489,10
2678205341.133	CONSTRUÇÃO, AMPLIAÇÃO E RECUPERAÇÃO DE ESTRADAS VICINAIS	0,00	0,00	0,00	0,00
2678205341.134	CONSTRUÇÃO DE PONTES, BUEIROS E PASSAGENS MOLHADAS	0,00	0,00	0,00	0,00



PROGRAMA DE TRABALHO DO GOVERNO  
DEMONSTRATIVO DE FUNÇÕES, SUB FUNÇÕES E PROGRAMAS POR PROJETOS E ATIVIDADES

CÓDIGO	DESCRIÇÃO	PROJETO	ATIVIDADE	OP. ESPECIAL	TOTAL
2678205342.263	MANUTENÇÃO DOS SERVIÇOS RODOVIÁRIO	0,00	2.572.455,36	0,00	2.572.455,36
27	DESPORTO E LAZER	112.727,48	280.756,17	0,00	393.483,65
27.122	ADMINISTRAÇÃO GERAL	0,00	279.094,17	0,00	279.094,17
27.122.0021	ADMINISTRAÇÃO GERAL	0,00	279.094,17	0,00	279.094,17
2712200211.139	REEQUIPAMENTO DA UNIDADE	0,00	0,00	0,00	0,00
2712200212.268	MANUTENÇÃO DA UNIDADE	0,00	279.094,17	0,00	279.094,17
27.812	DESPORTO COMUNITÁRIO	112.727,48	1.662,00	0,00	114.389,48
27.812.0224	DESPORTO AMADOR	112.727,48	1.662,00	0,00	114.389,48
2781202241.135	CONSTRUÇÃO, AMPLIAÇÃO E REFORMAS DE GINÁSIO DE ESPORTES	0,00	0,00	0,00	0,00
2781202241.136	CONSTRUÇÃO E REFORMAS DE QUADRAS E CAMPO DE FUTEBOL	112.727,48	0,00	0,00	112.727,48
2781202242.269	APOIO AO DESPORTO AMADOR	0,00	1.662,00	0,00	1.662,00
<b>T O T A L</b>				<b>64.821.022,09</b>	<b>70.873.589,24</b>





32

FILTROS

CONSULTA AVANÇADA

Exercício:

2014

Mês:

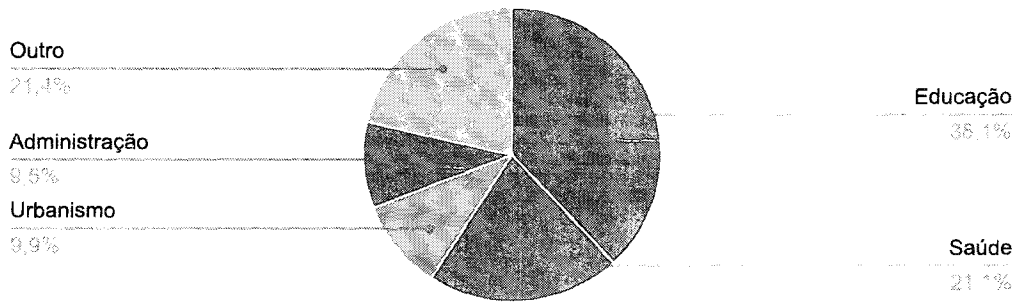
Todos

Unidade Jurisdicionada:

Todas

Despesa Liquidada 100% R\$ 67.777.185,17

DESPESA LIQUIDADA (R\$)



ELEMENTO FUNÇÃO PROGRAMA UNIDADE ORÇAMENTÁRIA FONTE DE RECURSO

EXPORTAR

Função	Empenhado	Liquidado	Pago	%
Educação	27.444.446,27	25.820.997,66	25.468.953,44	38.10%
Saúde	14.294.999,00	14.294.999,00	13.948.309,36	21.09%



Função	Empenhado	Liquidado	Pago	%
Urbanismo	8.099.066,01	6.714.938,43	6.200.510,27	9.91%
Administração	6.446.796,44	6.444.493,44	6.178.150,74	9.51%
Cultura	3.178.218,56	3.178.218,56	2.665.098,76	4.69%
Transporte	2.597.944,46	2.572.455,36	2.161.508,43	3.80%
Previdência Social	2.479.864,91	2.479.864,91	2.478.309,91	3.66%
Legislativa	2.346.400,49	2.346.400,49	2.346.400,49	3.46%
Assistencial Social	2.190.286,40	2.190.286,40	2.135.477,98	3.23%
Agricultura	540.685,71	540.685,71	475.264,46	0.80%
Gestão Ambiental	492.600,00	492.600,00	471.600,00	0.73%
Desporto e Lazer	393.483,65	348.938,37	329.892,37	0.51%
Comércio e Serviços	275.948,80	275.948,80	275.748,80	0.41%
Saneamento	80.971,34	64.480,84	64.480,84	0.10%
Segurança Pública	11.877,20	11.877,20	10.042,20	0.02%









**RELATÓRIO RESUMIDO DA EXECUÇÃO ORÇAMENTÁRIA  
DEMONSTRATIVO DA EXECUÇÃO DAS DESPESAS POR FUNÇÃO/SUBFUNÇÃO  
ORÇAMENTOS FISCAL E DA SEGURIDADE SOCIAL**

MUNICÍPIO: SIRINIAEM/PE - PODER EXECUTIVO

CNPJ: 10.292.209/0001-20

Exercício: 2014

Período de referência: JANEIRO A DEZEMBRO DE 2014/BIMESTRE NOVEMBRO-DEZEMBRO

CVA: 2015012718334000506425

RREO - Anexo 2 (LRF, Art. 52, inciso II, alínea "c")		RS 1,00	
129	25753	0,00	0,00
130	25754	0,00	0,00
131	00026	1.250.000,00	2.572.453,36
132	26781	0,00	0,00
133	26782	1.250.000,00	2.572.453,36
134	26783	0,00	0,00
135	26784	0,00	0,00
136	26785	0,00	0,00
137	00027	1.030.000,00	348.938,37
138	27811	0,00	0,00
139	27812	550.000,00	69.844,20
140	27813	0,00	0,00
141	27122	480.000,00	279.094,17
142	00028	0,00	0,00
143	28841	0,00	0,00
144	28842	0,00	0,00
145	28843	0,00	0,00
146	28844	0,00	0,00
147	28845	0,00	0,00
148	28846	0,00	0,00
149	28847	0,00	0,00
150	0,00	0,00	0,00
151	0,00	0,00	0,00
152	0,00	0,00	0,00
153	00001	0,00	0,00
154	00002	0,00	0,00
155	00003	0,00	0,00
156	00004	0,00	0,00
157	00005	0,00	0,00
158	00006	0,00	0,00
159	00007	0,00	0,00
160	00008	0,00	0,00
161	00009	0,00	0,00
162	00010	0,00	0,00
163	00011	0,00	0,00
164	00012	0,00	0,00
165	00013	0,00	0,00
166	00014	0,00	0,00
167	00015	0,00	0,00
168	00016	0,00	0,00
169	00017	0,00	0,00
170	00018	0,00	0,00
171	00019	0,00	0,00
172	00020	0,00	0,00
173	00021	0,00	0,00



Documento Assinado Digitalmente por: EDUARDO HENRIQUE TEIXEIRA NEVES  
Acesse em: [https://stc.tce.pe.gov.br/epv/validadoc/seam/Codigo do documento: 34973387-c0ab-4c24-b83f-b10844d4998ed](https://stc.tce.pe.gov.br/epv/validadoc/seam/Codigo%20do%20documento%3A34973387-c0ab-4c24-b83f-b10844d4998ed)

**RELATÓRIO RESUMIDO DA EXECUÇÃO ORÇAMENTÁRIA  
DEMONSTRATIVO DA EXECUÇÃO DAS DESPESAS POR FUNÇÃO/SUBFUNÇÃO  
ORÇAMENTOS FISCAL E DA SEGURIDADE SOCIAL**

MUNICÍPIO: SIRINHAEM/PE - PODER EXECUTIVO

CNPJ: 10.292.209/0001-20

Exercício: 2014

Período de referência: JANEIRO A DEZEMBRO DE 2014/BIMÊS: IRE NOVEMBRO-DEZEMBRO

CVA: 2015012718334000506425

RREO - Anexo 2 (LRF, Art. 52, inciso II, alínea "c")

		R\$ 1,00														
174	00022	Indústria	0,00	0,00	0,00	0,00	0,00	0,00	0,00	0,00	0,00	0,00	0,00	0,00	0,00	0,00
175	00023	Comércio e Serviços	0,00	0,00	0,00	0,00	0,00	0,00	0,00	0,00	0,00	0,00	0,00	0,00	0,00	0,00
176	00024	Comunicações	0,00	0,00	0,00	0,00	0,00	0,00	0,00	0,00	0,00	0,00	0,00	0,00	0,00	0,00
177	00025	Energia	0,00	0,00	0,00	0,00	0,00	0,00	0,00	0,00	0,00	0,00	0,00	0,00	0,00	0,00
178	00026	Transporte	0,00	0,00	0,00	0,00	0,00	0,00	0,00	0,00	0,00	0,00	0,00	0,00	0,00	0,00
179	00027	Desporto e Lazer	0,00	0,00	0,00	0,00	0,00	0,00	0,00	0,00	0,00	0,00	0,00	0,00	0,00	0,00
180	00028	Encargos Especiais	0,00	0,00	0,00	0,00	0,00	0,00	0,00	0,00	0,00	0,00	0,00	0,00	0,00	0,00
181		<b>TOTAL (III)=(I+II)</b>	<b>86.400.000,00</b>	<b>86.400.000,00</b>	<b>-3.698.211,01</b>	<b>70.873.589,24</b>	<b>70.873.589,24</b>	<b>19.552.963,99</b>	<b>67.777.183,11</b>	<b>3.096.404,07</b>	<b>100,00</b>	<b>82,09</b>	<b>15.526.410,76</b>	<b>70.873.589,24</b>		
182		<b>TOTAL e = TOTAL f</b>														

Obs: Comus intra-orçamentárias, inclusive os cálculos previstos nos cabeçalhos, deverão ser preenchidos manualmente pelo ente da Federação

Nota: Durante o exercício, somente as desp. liquid. são consideradas executadas. No encerramento do exercício, as desp. não liquid. inscritas em restos a pagar não processados são também consideradas executadas. Dessa forma, para maior transparência, as desp. executadas estão segregadas em:

a) Desp. liquid., consideradas aquelas em que houve a entrega do material ou serviço, nos termos do art. 63 da Lei 4.320/64.

b) Despesas empenhadas mas não liquidadas, inscritas em Restos a Pagar não processados, consideradas liquidadas no encerramento do exercício, por força do art. 35, inciso II da Lei 4.320/64.

Fonte: Departamento Contábil

Nota

SIRINHAEM - 27/01/2015

Franz Adriano Hacker

Prefeito

CPF: 111.450.104-82

Invaldeiro Hipólito de Medeiros

Técnico em Contabilidade

CPF: 9.479-PE

Geovanna Maria de Aguiar

Secretaria de Finanças

CPF: 733.548.444-091





**PREFEITURA MUNICIPAL DE SIRINHAÉM**  
**COMPARATIVO DA RECEITA ORÇADA COM A ARRECADADA (CONSOLIDADO) - EXERCÍCIO 2014**

Anexo 10 - Art. 101 - LF nº 4.320/64

RESUMO ANUAL

Código	Títulos	Oçada (R\$)	Arrecadada (R\$)	D I F E R E N Ç A S ( R \$ )	
				Para Mais	Para Menos
0000.00.00.00	RECEITA	86.400.000,00	65.617.771,10		20.782.228,90
1000.00.00.00	Receitas Correntes	85.272.000,00	70.083.296,92		15.188.703,08
1100.00.00.00	Receita Tributária	2.843.000,00	2.610.338,84		232.661,16
1110.00.00.00	Impostos	2.440.000,00	2.423.510,94		16.489,06
1112.00.00.00	Impostos sobre o Patrimônio e a Renda	1.040.000,00	1.715.152,65	675.152,65	
1112.02.00.00	Imposto sobre a Propriedade Predial e Territorial Urbana	500.000,00	696.568,90	196.568,90	
1112.04.00.00	Imposto sobre a Renda e Proventos de Qualquer Natureza	540.000,00	1.018.583,75	478.583,75	
1112.04.08.00	I T B I	120.000,00	174.614,83	54.614,83	
1112.04.31.00	Imposto de Renda Retido nas Fontes sobre os Rendimentos do Trabalho	420.000,00	843.968,92	423.968,92	
1113.00.00.00	Impostos sobre a Produção e a Circulação	1.400.000,00	708.358,29		691.641,71
1113.05.00.00	Imposto sobre Serviços de Qualquer Natureza	1.400.000,00	708.358,29		691.641,71
1120.00.00.00	T A X A S	390.000,00	186.827,90		203.172,10
1121.00.00.00	Taxa Pelo Exercício de Poder de Polícia	170.000,00	72.500,88		97.499,12
1121.01.00.00	Taxa de Licença de Locação e Funcionamento	100.000,00	55.891,05		44.108,95
1121.02.00.00	Taxa de Licença de construção civil	60.000,00	16.609,83		43.390,17
1121.03.00.00	Taxa de Licenças diversas	10.000,00	0,00		10.000,00
1122.00.00.00	TAXA PELA PRESTAÇÃO DE SERVIÇOS	220.000,00	114.327,02		105.672,98
1122.01.00.00	Taxa de Expediente	20.000,00	27.141,99	7.141,99	
1122.02.00.00	Taxa de Serviços Urbanos	30.000,00	39.965,04	9.965,04	
1122.03.00.00	Taxa de Serviços diversos	100.000,00	35.198,99		64.801,01
1122.04.00.00	Taxas de Mercados, feiras e Matadouros	65.000,00	4.441,00		60.559,00
1122.05.00.00	Taxas de Cemitérios	5.000,00	7.580,00	2.580,00	
1130.00.00.00	Contribuição de Melhoria	13.000,00	0,00		13.000,00
1200.00.00.00	Receitas de Contribuições	800.000,00	8.400.633,45	7.600.633,45	
1210.00.00.00	CONTRIBUIÇÕES SOCIAIS	0,00	7.964.036,03	7.964.036,03	
1210.46.00.00	Compensação Previdenciária Entre Regime Geral e os Reg. Proprios de Prev. de Servidores	0,00	7.964.036,03	7.964.036,03	
1220.00.00.00	CONTRIBUIÇÕES ECONÔMICAS	800.000,00	436.597,42		363,41



**PREFEITURA MUNICIPAL DE SIRINHAÉM**  
**COMPARATIVO DA RECEITA ORÇADA COM A ARRECADADA (CONSOLIDADO) - EXERCÍCIO 2014**

Anexo 10 - Art. 101 - LF nº 4.320/64

RESUMO ANUAL

Código	Títulos	Orçada (R\$)	Arrecadada (R\$)	D I F E R E N Ç A S ( R \$ )	
				Para Mals	Para Menos
1220.29.00.00	Contribuição Para Custeio dos Serviços de Iluminação Públicas	800.000,00	436.597,42		363.402,58
1300.00.00.00	Receita Patrimonial	350.000,00	314.266,50		35.733,50
1310.00.00.00	Receitas Imobiliárias	30.000,00	2.049,00		27.951,00
1311.00.00.00	Aluguéis e arrendamentos	10.000,00	2.049,00		7.951,00
1312.00.00.00	Taxa de Ocupação de Imóveis	10.000,00	0,00		10.000,00
1319.00.00.00	Outras Receitas Imobiliárias	10.000,00	0,00		10.000,00
1320.00.00.00	Receitas de Valores Mobiliários	320.000,00	312.217,50		7.782,50
1321.00.00.00	Juros de Aplicação no Mercado de Capital	300.000,00	312.217,50	12.217,50	
1322.00.00.00	Participação e dividendos	10.000,00	0,00		10.000,00
1329.00.00.00	Outras Receitas de Valores Mobiliários	10.000,00	0,00		10.000,00
1600.00.00.00	Receita de Serviços	400.000,00	130.832,45		269.167,55
1600.05.00.00	Serviços de Saúde	400.000,00	130.832,45		269.167,55
1600.05.01.00	Serviços Hospitalares	100.000,00	0,00		100.000,00
1600.05.04.00	Serviços Ambulatoriais	100.000,00	0,00		100.000,00
1600.05.99.00	Outros Serviços de Saúde	200.000,00	130.832,45		69.167,55
1700.00.00.00	Transferências Correntes	77.500.000,00	57.825.035,17		19.674.964,83
1720.00.00.00	Transferências Intergovernamentais	74.740.000,00	57.788.535,17		16.951.464,83
1721.00.00.00	Transferências da União	39.800.000,00	29.864.887,52		9.935.112,48
1721.01.00.00	Participação na Receita da União	30.100.000,00	21.740.549,78		8.359.450,22
1721.01.02.00	Cota-Parte do PPM	30.000.000,00	21.722.961,90		8.277.038,10
1721.01.05.00	Cota-Parte do ITR	100.000,00	17.587,88		82.412,12
1721.09.00.00	Outras Transferências da União	210.000,00	523.075,58	313.075,58	
1721.09.01.00	Transferência Financeira do ICMS-Desoneração- L.C Nº 87/96	30.000,00	23.613,36		6.386,64
1721.09.02.00	Receitas SNA	100.000,00	67.421,81		32.578,19
1721.09.99.00	Demais Transferências da União	80.000,00	432.040,41	352.040,41	
1721.22.00.00	FUNDO ESPECIAL DO PETROLEO	280.000,00	397.626,82	117.626,82	
1721.22.70.00	Cota Parte do FUNDO ESPECIAL	280.000,00	397.626,82	117.626,82	



**PREFEITURA MUNICIPAL DE SIRINHAÉM**  
**COMPARATIVO DA RECEITA ORÇADA COM A ARRECADADA (CONSOLIDADO) - EXERCÍCIO 2014**

Anexo 10 - Art. 101 - LF nº 4.320/64

RESUMO ANUAL

Código	Títulos	Orçada (R\$)	Arrecadada (R\$)	D I F E R E N Ç A S ( R \$ )	
				Para Mais	Para Menos
1721 33 00 00	TRANSFERÊNCIAS DO SUS	6.000.000,00	5.233.035,84		766.964,16
1721 33 01 00	Receita PAB FIXO	1.200.000,00	1.158.948,00		41.052,00
1721 33 02 00	Receita PSF	900.000,00	671.440,00		228.560,00
1721 33 03 00	Receita PACS	900.000,00	1.001.344,00	101.344,00	
1721 33 04 00	Receita FARMACIA BASICA	250.000,00	208.354,60		41.645,40
1721 33 05 00	Receita PMAO	200.000,00	420.069,09	220.069,09	
1721 33 06 00	Receita CEO	110.000,00	0,00		110.000,00
1721 33 07 00	Receita SAÚDE BUCAL	160.000,00	122.650,00		37.350,00
1721 33 08 00	Receitas VIGILÂNCIA EM SAÚDE	200.000,00	246.767,77	46.767,77	
1721 33 09 00	Receitas MAC	1.500.000,00	1.183.462,38		316.537,62
1721 33 10 00	Receita SAMU	100.000,00	0,00		100.000,00
1721 33 11 00	Receitas do NASF	280.000,00	220.000,00		60.000,00
1721 33 99 00	Outros programas de Saúde	200.000,00	0,00		200.000,00
1721 34 00 00	TRANSFERÊNCIAS DO FNAS	1.310.000,00	429.789,80		880.210,20
1721 34 01 00	Receitas do SCFV	500.000,00	152.433,67		347.566,33
1721 34 02 00	Receitas do CRAS	80.000,00	67.200,00		12.800,00
1721 34 03 00	Receitas do CREAS	50.000,00	65.000,00	15.000,00	
1721 34 04 00	Receitas do ACESSUAS	120.000,00	0,00		120.000,00
1721 34 05 00	Receitas IGD-BOLSA FAMILIA	100.000,00	137.942,10	37.942,10	
1721 34 06 00	Receitas IGD-SUAS	100.000,00	7.214,03		92.785,97
1721 34 99 00	Outras Receitas do FNAS	360.000,00	0,00		360.000,00
1721 35 00 00	TRANSFERÊNCIAS DO FNDE	1.900.000,00	1.540.809,70		359.190,30
1721 35 01 00	Transferências do Salário-Educação	1.000.000,00	995.663,45		4.336,55
1721 35 02 00	Receitas do PDDE	20.000,00	800,00		19.200,00
1721 35 03 00	Receitas do PNAE	600.000,00	439.616,00		160.384,00
1721 35 04 00	Receitas do PNAF	200.000,00	91.016,83		108.983,17
1721 35 99 00	Outras Receitas do FNDE	80.000,00	13.713,42		66,21





**PREFEITURA MUNICIPAL DE SIRINHAÉM**  
**COMPARATIVO DA RECEITA ORÇADA COM A ARRECADADA (CONSOLIDADO) - EXERCÍCIO 2014**

Anexo 10 - Art. 101 - LF nº 4.320/64  
 RESUMO ANUAL

Código	Títulos	Orçada (R\$)	Arrecatada (R\$)	D I F E R E N Ç A S ( R \$ )	
				Para Mais	Para Menos
1722.00.00.00	Transferências dos Estados	12.940.000,00	10.805.872,60		2.134.127,40
1722.01.00.00	Participação na Receita dos Estados	12.810.000,00	10.805.872,60		2.004.127,40
1722.01.01.00	Cota-Parte do ICMS	12.000.000,00	10.093.689,19		1.906.310,81
1722.01.02.00	Cota-Parte do IPVA	400.000,00	566.058,76	166.058,76	
1722.01.04.00	Participação no IPI	80.000,00	16.702,79		63.297,21
1722.01.13.00	Participação no CIDE	120.000,00	5.466,47		114.533,53
1722.01.14.00	Participação no FDS	30.000,00	12.385,17		17.614,83
1722.01.15.00	Participação no TRANSPORTE ESCOLAR	180.000,00	111.570,22		68.429,78
1722.99.00.00	Outras Transferências dos Estados	130.000,00	0,00		130.000,00
1724.00.00.00	Transferências Multigovernamentais	22.000.000,00	17.117.775,05		4.882.224,95
1724.01.00.00	Transferências de Recursos do FUNDEB	22.000.000,00	17.117.775,05		4.882.224,95
1760.00.00.00	Transferências de Convênios	2.760.000,00	36.500,00		2.723.500,00
1761.00.00.00	CONVÊNIO DA UNIÃO	1.760.000,00	0,00		1.760.000,00
1761.01.00.00	CONVÊNIO MS/SUS	100.000,00	0,00		100.000,00
1761.02.00.00	CONVÊNIO MEC/FNDE	500.000,00	0,00		500.000,00
1761.03.00.00	CONVÊNIO MDS/FNAS	160.000,00	0,00		160.000,00
1761.99.00.00	CONVÊNIO COM OUTROS MINISTÉRIOS	1.000.000,00	0,00		1.000.000,00
1762.00.00.00	CONVÊNIO DO ESTADO	1.000.000,00	36.500,00		963.500,00
1762.99.00.00	CONVÊNIO COM ORGÃOS ESTADUAIS	1.000.000,00	36.500,00		963.500,00
1900.00.00.00	Outras Receitas Correntes	3.379.000,00	802.190,51		2.576.809,49
1910.00.00.00	MULTAS E JUROS DE MOKA	90.000,00	39.560,27		50.439,73
1910.01.00.00	Multas e Juros de Mora dos Tributos	30.000,00	39.560,27	9.560,27	
1910.02.00.00	Multas e Juros de Mora das Contribuições	10.000,00	0,00		10.000,00
1910.03.00.00	Multas e Juros de Outras origens	50.000,00	0,00		50.000,00
1920.00.00.00	Indenizações e Restituições	120.000,00	134.352,75	14.352,75	
1920.01.00.00	Indenizações	60.000,00	0,00		60.000,00
1920.02.00.00	Restituições	60.000,00	134.352,75	74.352,75	



**PREFEITURA MUNICIPAL DE SIRINHAÉM**  
**COMPARATIVO DA RECEITA ORÇADA COM A ARRECADADA (CONSOLIDADO) - EXERCÍCIO 2014**

Anexo 10 - Art. 101 - LF nº 4.320/64

RESUMO ANUAL


Código	Títulos	Orçada (R\$)	Arrecadada (R\$)	D I F E R E N Ç A S ( R \$ )	
				Para Mais	Para Menos
1930.00.00.00	Receita da Dívida Ativa	2.869.000,00	628.277,49		2.240.722,51
1930.01.00.00	Receita da dívida Ativa Tributária	2.500.000,00	628.277,49		1.871.722,51
1930.02.00.00	Receita da Dívida Ativa não tributária	369.000,00	0,00		369.000,00
1990.00.00.00	Receitas Diversas	300.000,00	0,00		300.000,00
1990.99.00.00	Receitas Diversas	300.000,00	0,00		300.000,00
2000.00.00.00	Receitas de Capital	9.650.000,00	1.838.056,74		7.811.943,26
2200.00.00.00	Alienação de Bens	50.000,00	0,00		50.000,00
2210.00.00.00	Alienação de Bens Móveis	50.000,00	0,00		50.000,00
2400.00.00.00	Transferências de Capital	9.600.000,00	1.838.056,74		7.761.943,26
2470.00.00.00	Transferências de Convênios	9.600.000,00	1.838.056,74		7.761.943,26
2471.00.00.00	Transferência de Convênios da União e de suas Entidades	5.600.000,00	773.058,00		4.826.942,00
2471.01.00.00	Convênio MS/SUS	200.000,00	0,00		200.000,00
2471.02.00.00	Convênio MEC/FUNDE	2.000.000,00	773.058,00		1.226.942,00
2471.99.00.00	Convênios Com Outros Ministérios	3.400.000,00	0,00		3.400.000,00
2472.00.00.00	CONVÊNIO DO ESTADO	4.000.000,00	1.064.998,74		2.935.001,26
2472.99.00.00	Convênios Com Órgãos Estaduais	4.000.000,00	1.064.998,74		2.935.001,26
9000.00.00.00	Deduções da Receita Corrente	-8.522.000,00	-6.303.582,56	2.218.417,44	
9700.00.00.00	Deduções da Receita Corrente	-8.522.000,00	-6.303.582,56	2.218.417,44	
9720.00.00.00	Deduções da Receita Corrente	-8.522.000,00	-6.303.582,56	2.218.417,44	
9721.00.00.00	Deduções da Receita Corrente	-6.026.000,00	-4.168.292,95	1.857.707,05	
9721.01.00.00	Dedução de Receita para a Formação do FUNDEB Transferência da União	-6.020.000,00	-4.163.570,35	1.856.429,65	
9721.01.02.00	Dedução de Receita do FPM para a Formação do FUNDEB	-6.000.000,00	-4.160.052,83	1.839.947,17	
9721.01.05.00	Dedução da Receita do ITR para Formação do FUNDEB	-20.000,00	-3.517,52	16.482,48	
9721.09.00.00	Dedução do ICMS DESONERAÇÃO P/Formação do FUNDEB	-6.000,00	-4.722,60	1.277,40	
9721.09.01.00	Dedução do ICMS DESONERAÇÃO P/Formação do FUNDEB	-6.000,00	-4.722,60	1.277,40	
9722.00.00.00	DEDUÇÃO DA TRANSF DO ESTADO P/FORMAÇÃO DO FUNDEB	-2.496.000,00	-2.135.289,61	360.710,39	
9722.01.00.00	DEDUÇÃO PARTICIPAÇÃO DO ESTADO P/FORMAÇÃO DO FUNDEB	-2.496.000,00	-2.135.289,61	360.710,39	



**PREFEITURA MUNICIPAL DE SIRINHAÉM**  
**COMPARATIVO DA RECEITA ORÇADA COM A ARRECADADA (CONSOLIDADO) - EXERCÍCIO 2014**

Anexo 10 - Art. 101 - LF nº 4.320/64  
 RESUMO ANUAL

Código	Títulos	Orçada (R\$)	Arrecadada (R\$)	D I F E R E N Ç A S ( R \$ )	
				Para Mais	Para Menos
9722.01.01.00	Dedução do ICMS P/Formação do FUNDEB	-2.400.000,00	-2.018.737,62	381.262,38	
9722.01.02.00	Dedução da Receita do IPVA para Formação do FUNDEB	-80.000,00	-113.211,55		33.211,55
9722.01.04.00	Dedução IPI EXPORTAÇÃO P/Formação do FUNDEB	-16.000,00	-3.340,44	12.659,56	

  
**Waldemir H. Medeiros**  
 TC CRC PE 9.479  
 CPF 19417012487





## Justificativa de 2014

Ao longo do ano 2014, o Sagres coletor apresentou diversos problemas que resultaram em atrasos de envio e incoerências das informações.

Fato comprovado pelo grande número de versões publicadas no ano. **Foram 16 versões**, com as principais alterações descritas no arquivo "C:\Sagres\Sagres2014\Notas da Versão - *Sagres 2014.txt*, cujo conteúdo está especificado abaixo. Datas e mais detalhes sobre implementações de cada versão podem ser obtidas com o Setor de Desenvolvimento do SAGRES no TCE/PE, uma vez que não foram disponibilizadas pelo Tribunal as devidas datas de todas as alterações.

### **TRIBUNAL DE CONTAS DO ESTADO DE PERNAMBUCO**

#### **SAGRES 2014 - NOTAS DA VERSÃO:**

Versão Atual: 1.16

HISTÓRICO:

Versão Atual: 1.15

HISTÓRICO:

1- Correção na tela Contribuição Previdenciária.

Versão Atual: 1.14

HISTÓRICO:

1- Correção de bugs relativos à validação dos dados da remessa 13

Versão Atual: 1.13

HISTÓRICO:

1- Correção de bugs relativos à validação dos dados da remessa 13

Versão Atual: 1.12

HISTÓRICO:

1- Correção na validação de Saldos Contas Correntes na busca do código do Relacionamento Fonte Recurso

Versão Atual: 1.11



#### HISTÓRICO:

- 1- Correção em Contribuição Previdenciária, incluindo a alíquota na chave
- 2- Alteração em Retenção, removendo a validação que diz que o valor retido não pode ser maior que o valor pago
- 3- Alteração em Item de Pagamento, permitindo que o valor do item também possa ser igual a zero.
- 4 - Atualizações da lista de unidades gestoras

Versão Atual: 1.10

#### HISTÓRICO:

- 1 - Correção de codificação de caracteres especiais na importação de arquivos intermediários

Versão Atual: 1.9

#### HISTÓRICO:

- 1 - Correção de codificação de caracteres especiais na importação de arquivos intermediários
- 2 - Atualizações da lista de unidades gestoras

Versão Atual: 1.8

#### HISTÓRICO:

- 1 - Atualização da lista de unidades gestoras

Versão Atual: 1.7

#### HISTÓRICO:

- 1 - Atualização da lista de unidades gestoras

Versão Atual: 1.6

#### HISTÓRICO:

- 2 - Atualizações da lista de unidades gestoras

Versão: 1.5

#### HISTÓRICO:

- 1 - Correção na validação para a quantidade mínima de empenhos por prefeitura (de 30 para 10)
- 2 - Atualizações da lista de unidades gestoras

Versão: 1.4



#### HISTÓRICO:

- 1 - Correção na validação de empenhos que utilizam reforço

Versão: 1.3

#### HISTÓRICO:

- 1 - Atualização da lista de unidades gestoras
- 2 - Correção na validação de empenhos.
- 3 - Correção na validação de Elenco Contas.

Versão: 1.2

#### HISTÓRICO:

- 1 - Atualização da lista de unidades gestoras
- 2 - Inclusões das subfunções 608 e 609
- 3 - Exclusões das subfunções 601, 602, 603 e 604
- 4 - Correções da verificação de duplicidade do arquivo RelacionamentoReceitaOrcamentaria
- 5 - Correções da validação de saldos de contas correntes
- 6 - Correções da validação de empenhos com liquidação ou pagamento em meses posteriores

Versão: 1.1

#### HISTÓRICO:

- 1 - Atualização da lista de unidades gestoras
- 2 - Inclusões do subelemento 999 para o elemento 06
- 3 - Atualizações das contas sujeitas a detalhamento para o tipo analítica
- 4 - Correções de validação de receitas para apenas unidades do tipo Prefeitura

Versão : 1.0

#### HISTÓRICO:

- 1 - Implantação do sistema



**RGF-Anexo 01 | Tabela 1.0 - Demonstrativo da Despesa com Pessoal | Padrao**

Despesa com Pessoal	Despesa Executada com Pessoal	
	LIQUIDADAS (a)	Despesas Executadas - Últimos 12 Meses INSCRITAS EM RESTOS A PAGAR NÃO PROCESSADOS (b)
<b>Despesa com Pessoal (Últimos 12 Meses)</b>		
<b>DESPESA BRUTA COM PESSOAL (I)</b>	40.214.107,33	0,00
Pessoal Ativo	39.255.990,73	
Pessoal Inativo e Pensionistas	958.116,60	
Outras Despesas de Pessoal decorrentes de Contratos de Terceirização (§ 1º do art. 18 da LRF)		
<b>DESPESAS NÃO COMPUTADAS (§ 1º do art. 19 da LRF) (II)</b>	16.040,00	0,00
Indenizações por Demissão e Incentivos à Demissão Voluntária		
Decorrentes de Decisão Judicial de Período Anterior ao da Apuração	16.040,00	
Despesas de Exercícios Anteriores de Período Anterior ao da Apuração		
Inativos e Pensionistas com Recursos Vinculados		
<b>DESPESA LÍQUIDA COM PESSOAL (III) = (I - II)</b>	40.198.067,33	0,00

**RGF-Anexo 01 | Tabela 1.0 - Demonstrativo da Despesa com Pessoal | Padrao**

DTP e Apuração do Cumprimento do Limite Legal	DTP e Apuração do Cumprimento do Limite Legal	
	Valor	% sobre a RCL
<b>DTP e Apuração do Cumprimento do Limite Legal</b>		
RECEITA CORRENTE LIQUIDA - RCL (IV)	70.935.791,00	
<b>DESPESA TOTAL COM PESSOAL - DTP (V) = (III a + III b)</b>	40.198.067,33	56,67
LIMITE MÁXIMO (VI) (incisos I, II e III, art. 20 da LRF)	38.305.327,14	
LIMITE PRUDENCIAL (VII) = (0,95 x VI) (parágrafo único do art. 22 da LRF)	36.390.060,78	
LIMITE DE ALERTA (VIII) = (0,90 x VI) (inciso II do §1º do art. 59 da LRF)	34.474.794,43	

**RGF-Anexo 01 | Tabela 1.0 - Demonstrativo da Despesa com Pessoal | Padrao**

Notas Explicativas	Valores
	31/12/2015
Notas Explicativas	
Notas Explicativas	



**RGF-Anexo 01 | Tabela 1.0 - Demonstrativo da Despesa com Pessoal**

Despesa com Pessoal	Despesa Executada com Pessoal	
	Despesas Executadas - Últimos 12 Meses	
	DESPESAS LIQUIDADAS (a)	DESPESAS INSCRITAS EM RESTOS A PAGAR NÃO PROCESSADOS (b)
<b>Despesa com Pessoal (Últimos 12 Meses)</b>		
DESPEZA BRUTA COM PESSOAL (I)	44.415.649,46	0,00
Pessoal Ativo	43.169.381,76	
Pessoal Inativo e Pensionistas	1.038.517,93	
Outras Despesas de Pessoal decorrentes de Contratos de Terceirização (§ 1º do art. 18 da LRF)	207.749,77	
DESPESAS NÃO COMPUTADAS (§ 1º do art. 19 da LRF) (II)	7.432,27	0,00
Indenizações por Demissão e Incentivos à Demissão Voluntária		
Decorrentes de Decisão Judicial de Período Anterior ao da Apuração	7.432,27	
Despesas de Exercícios Anteriores de Período Anterior ao da Apuração		
Inativos e Pensionistas com Recursos Vinculados		
DESPEZA LÍQUIDA COM PESSOAL (III) = (I - II)	44.408.217,19	0,00

**RGF-Anexo 01 | Tabela 1.0 - Demonstrativo da Despesa com Pessoal**

DTP e Apuração do Cumprimento do Limite Legal	DTP e Apuração do Cumprimento do Limite Legal	
	Valor	% sobre a RCL
<b>DTP e Apuração do Cumprimento do Limite Legal</b>		
RECEITA CORRENTE LIQUIDA - RCL (IV)	85.103.338,76	
DESPEZA TOTAL COM PESSOAL - DTP (V) = (II a + III b)	44.408.217,19	52,18
LIMITE MÁXIMO (VI) (incisos I, II e III, art. 20 da LRF)	45.955.802,93	54,00
LIMITE PRUDENCIAL (VII) = (0,95 x VI) (parágrafo único do art. 22 da LRF)	43.658.012,78	51,30
LIMITE DE ALERTA (VIII) = (0,90 x VI) (inciso II do §1º do art. 59 da LRF)	41.360.222,64	48,60

**RGF-Anexo 01 | Tabela 1.0 - Demonstrativo da Despesa com Pessoal**

Notas Explicativas	Valores
	31/12/2016
Notas Explicativas	-
Notas Explicativas	ESTE RELATÓRIO FOI PUBLICADO NO QUADRO DE AVISOS DOS PODERES EXECUTIVO E LEGISLATIVO, NO PERÍODO DE 30/01/2017 A 30/05/2017.